



# Periódico Oficial


GOBIERNO CONSTITUCIONAL DEL ESTADO LIBRE Y SOBERANO DE NUEVO LEÓN



Monterrey, Nuevo León - Miércoles - 13 de Noviembre de 2024



## NUEVO LEÓN CELEBRA



A S C E N D I E N D O

### Índice Sección Tercera

AYUNTAMIENTOS



Registrado como artículo de segunda clase el 18 de septiembre de 1903

Publicaciones ordinarias: **Lunes, Miércoles y Viernes**

# Sumario



## AYUNTAMIENTOS.

### ■ R AYUNTAMIENTO DEL MUNICIPIO DE SAN PEDRO GARZA GARCÍA, NUEVO LEÓN.

ACUERDO DE LA SESIÓN EXTRAORDINARIA DE FECHA 27 DE SEPTIEMBRE DE 2024, SE APRUEBA EL DICTAMEN NÚMERO CHPM 2021-2024/070-2024/ INFORME FINANCIERO DE CIERRE DE ADMINISTRACIÓN..... 4-83

ACUERDOS DE LA SESIÓN ORDINARIA DE FECHA 22 DE OCTUBRE DE 2024:

SE APRUEBA LA PROPUESTA DE DELEGAR A LOS TITULARES DE LAS DEPENDENCIAS DE LA ADMINISTRACIÓN PÚBLICA CENTRALIZADA, LA FACULTAD PARA SUSCRIBIR LOS ACTOS, CONVENIOS Y CONTRATOS..... 84-89

SE APRUEBA LA PROPUESTA DE CONVENIO DE COLABORACIÓN ENTRE EL MUNICIPIO DE SAN PEDRO GARZA GARCÍA, Y EL INSTITUTO ESTATAL DE TRANSPARENCIA, ACCESO A LA INFORMACIÓN Y PROTECCIÓN DE DATOS PERSONALES. .... 90-93

SE APRUEBA LA PROPUESTA DE DELEGAR AL TITULAR DE LA SECRETARÍA DEL REPUBLICANO AYUNTAMIENTO LA REPRESENTACIÓN LEGAL DE LA ADMINISTRACIÓN PÚBLICA MUNICIPAL. .... 94-99

SE APRUEBA LA PROPUESTA DE DELEGAR AL TITULAR DE LA DIRECCIÓN GENERAL DE ASUNTOS JURÍDICOS FACULTADES PARA EJERCER LA REPRESENTACIÓN LEGAL DE LA ADMINISTRACIÓN PÚBLICA MUNICIPAL, EN TÉRMINOS DEL PROPIO ACUERDO. .... 100-105

SE APRUEBA EL DICTAMEN NÚMERO CHPM 2024-2027/002-2024/INFORME TRIMESTRAL..... 106-186

**Periódico Oficial**  
GOBIERNO CONSTITUCIONAL DEL ESTADO LIBRE Y SOBERANO DE NUEVO LEÓN



EL C. PRESIDENTE MUNICIPAL DE SAN PEDRO GARZA GARCÍA, NUEVO LEÓN, INGENIERO MAURICIO FERNÁNDEZ GARZA, CON FUNDAMENTO EN EL ARTÍCULO 35, APARTADO A, FRACCIÓN XII, DE LA LEY DE GOBIERNO MUNICIPAL DEL ESTADO DE NUEVO LEÓN, A TODOS LOS HABITANTES DE ESTE MUNICIPIO HAGO SABER QUE EL REPUBLICANO AYUNTAMIENTO, EN LA SEGUNDA SESIÓN ORDINARIA DEL MES DE OCTUBRE DEL REPUBLICANO AYUNTAMIENTO 2024-2027, CELEBRADA EL 22 VEINTIDÓS DE OCTUBRE DEL 2024 DOS MIL VEINTICUATRO, TUVO A BIEN APROBAR LO SIGUIENTE:



DICTAMEN NÚMERO CHPM 2024-2027/002-2024/Informe Trimestral

AL REPUBLICANO AYUNTAMIENTO DE SAN PEDRO GARZA GARCÍA, NUEVO LEÓN PRESENTE. -

A los suscritos integrantes de la Comisión de Hacienda y Patrimonio Municipal del Republicano Ayuntamiento de San Pedro Garza García, Nuevo León, por medio de oficio SFT-016/2024 de fecha 14-catorce de octubre de 2024-dos mil veinticuatro, nos fueron turnados para su estudio, análisis, deliberación y dictamen, documentos rubricados por el C.P. Rafael Serna Sánchez, Secretario de Finanzas y Tesorería, relativos al Informe de Avance de Gestión Financiera correspondiente al Tercer Trimestre del ejercicio 2024-dos mil veinticuatro, que comprende la información contable, presupuestaria y programática que refleja el estado que guarda la Hacienda Municipal del 1-uno de julio al 30-treinta de septiembre de 2024-dos mil veinticuatro; en virtud de lo anterior, ponemos a consideración de este Órgano Colegiado la aprobación del presente dictamen, bajo los siguientes antecedentes y consideraciones de orden legal:

ANTECEDENTES

PRIMERO. El Republicano Ayuntamiento de San Pedro Garza García, Nuevo León, aprobó en la Trigésima Cuarta Sesión Extraordinaria celebrada el 26-veintiséis de abril de 2024-dos mil veinticuatro, el DICTAMEN NÚMERO CHPM 2021-2024/023-2024/Informe Trimestral, de fecha 18-dieciocho de abril de 2024-dos mil veinticuatro de la Comisión de Hacienda y Patrimonio Municipal, que contiene el Informe de Avance de Gestión Financiera correspondiente al Primer Trimestre del ejercicio 2024-dos mil veinticuatro, para su correspondiente envío al H. Congreso del Estado de Nuevo León.

SEGUNDO. El Republicano Ayuntamiento de San Pedro Garza García, Nuevo León, aprobó en la Segunda Sesión Ordinaria celebrada el 23-veintitres de julio de 2024-dos mil veinticuatro, el Dictamen número CHPM 2021-2024/051-2024/Informe Trimestral, de fecha 18-dieciocho de julio de 2024-dos mil veinticuatro de la Comisión de Hacienda y Patrimonio Municipal, que contiene el Informe de Avance de Gestión Financiera correspondiente al Segundo Trimestre del ejercicio 2024-dos mil veinticuatro, para su correspondiente envío al H. Congreso del Estado de Nuevo León.

TERCERO. Por oficio SFT-016/2024 de fecha 14-catorce de octubre de 2024-dos mil veinticuatro, rubricado por el C.P. Rafael Serna Sánchez, Secretario de Finanzas y Tesorería, presentó a la H. Comisión de Hacienda y Patrimonio Municipal, para su estudio, análisis, deliberación, discusión y dictamen, documentos relativos al Informe de Avance de Gestión

SAN PEDRO GARZA GARCÍA

LIBERTAD 101, CENTRO SPGG / NL

TEL 81 8400 4425 Y 32

SAN PEDRO GARZA GARCÍA

LIBERTAD 101 CENTRO SPGG / NL

TEL 81 8400 4400





2024 - 2027

Financiera correspondiente al Tercer Trimestre del ejercicio 2024-dos mil veinticuatro, esto, respecto a la administración saliente del trienio 2021-2024, con la finalidad de ejecutar su correspondiente envío al H. Congreso del Estado de Nuevo León.

CONSIDERACIONES

PRIMERA. Esta Comisión de Hacienda y Patrimonio Municipal, es competente para someter a la consideración del Republicano Ayuntamiento de San Pedro Garza García, Nuevo León, los proyectos de acuerdos y demás disposiciones administrativas para el buen manejo y cumplimiento de los asuntos hacendarios, como es el caso de la presente solicitud, de conformidad con lo dispuesto en las siguientes normas jurídicas, artículos 115 fracciones II y IV, de la Constitución Política de los Estados Unidos Mexicanos; 1º penúltimo y último párrafo, 165 primer y segundo párrafo y 166 de la Constitución Política del Estado Libre y Soberano de Nuevo León; 38, 39, 40 fracción II, 42 y 43 de la Ley de Gobierno Municipal del Estado de Nuevo León; 29, 30, 31 fracción I, 32 fracciones V, VI, X y XI, 35 fracción II, 36 fracción II, inciso b), 40 y 58 primer párrafo, del Reglamento para el Gobierno Interior del Republicano Ayuntamiento de San Pedro Garza García, Nuevo León.

SEGUNDA. En los términos del artículo 115 primer párrafo y fracción IV de la Constitución Política de los Estados Unidos Mexicanos, los municipios administrarán libremente su hacienda, la cual se formará de los rendimientos de los bienes que les pertenezcan, así como de los contribuciones y otros ingresos que las legislaturas establezcan a su favor, además de revisar y fiscalizar sus cuentas públicas.

TERCERA. La Ley de Fiscalización Superior del Estado de Nuevo León, de conformidad con sus artículos 2 fracciones XI y XII, 7 y 14 establecen que los Entes Públicos, como el Municipio de San Pedro Garza García, Nuevo León, deben presentar en documento por escrito y en forma digital al Congreso del Estado de Nuevo León, el Informe de Avance de Gestión Financiera, sobre las cuentas de origen y aplicación de los recursos públicos, que incluye los ingresos percibidos, el ejercicio de los programas previstos en el Presupuesto de Egresos y los saldos del crédito público autorizado por el Congreso. El Informe de Avance de Gestión Financiera comprenderá los periodos de enero a marzo, de abril a junio, de julio a septiembre y de octubre a diciembre y deberá presentarse a más tardar el último día hábil del mes inmediato posterior al periodo que corresponda.

CUARTA. El artículo 5, Regla 1, de la Ley de Ingresos de los Municipios del Estado de Nuevo León, del año 2023-dos mil veintitrés, aplicable en el año 2024-dos mil veinticuatro, señala la obligación del Presidente Municipal de informar trimestralmente al Ayuntamiento de cada uno de los subsidios otorgados, por lo que, en cumplimiento a este dispositivo legal, se

*[Handwritten signature]*

2

*[Handwritten signature]*

TEL 81 8400 4435 Y 34

LIBERTAD 101, CENTRO SPGG / NL

SAN PEDRO GARZA GARCÍA

LIBERTAD 101 CENTRO SPGG / NL

SAN PEDRO GARZA GARCÍA

TEL 81 8400 4400





Incluye el Informe de Subsidios Otorgados durante el periodo del 1-uno de julio al 30-treinta de septiembre de 2024-dos mil veinticuatro.

**QUINTA.** Que el artículo 48 de la Ley General de Contabilidad Gubernamental, dispone que los Ayuntamientos de los Municipios, los sistemas deberán producir, como mínimo, la información contable y presupuestaria a que se refiere el artículo 46 fracción I, incisos a), b), c), d), e), g), y h) y fracción II, incisos a) y b) de la ley en cita, que para mayor claridad se transcribe a continuación:

*"Artículo 46.-...*

*I. Información contable, con la desagregación siguiente:*

- a) Estado de actividades;*
- b) Estado de situación financiera;*
- c) Estado de variación en la hacienda pública;*
- d) Estado de cambios en la situación financiera;*
- e) Estado de flujos de efectivo;*

- ...*
- g) Notas a los estados financieros;*
- h) Estado analítico del activo,*
- ...*

*II. Información presupuestaria, con la desagregación siguiente:*

- a) Estado analítico de ingresos, del que se derivará la presentación en clasificación económica por fuente de financiamiento y concepto, incluyendo los ingresos excedentes generados;*
- b) Estado analítico del ejercicio del presupuesto de egresos del que se derivarán las clasificaciones siguientes:*
  - 1. Administrativa;*
  - 2. Económica;*
  - 3. Por objeto del gasto, y*
  - 4. Funcional.*
  - ..."*

De conformidad con el artículo 4 de la Ley de Disciplina Financiera de las Entidades Federativas y Municipios, el Consejo Nacional de Armonización Contable, en los términos de la Ley General de Contabilidad Gubernamental, emitió los criterios para la elaboración y presentación homogénea de la información financiera y de los formatos a que hace referencia la Ley de Disciplina Financiera de las Entidades Federativas y los Municipios; los referidos criterios y los formatos para la presentación de la información, se publicaron el 11-once de octubre de 2016-dos mil dieciséis, en el Diario Oficial de la Federación; en el presente caso, la Secretaría de Finanzas y Tesorería, presenta el Informe de Avance de Gestión Financiera, correspondiente al tercer trimestre, es decir, por el periodo del 1-uno de julio al 30-treinta de septiembre de 2024-dos mil veinticuatro.

En relación a la difusión de la información financiera que generan los entes públicos, debe observarse lo establecido en los artículos 51, 56 y 58 de la Ley General de Contabilidad

LIBERTAD 101,  
CENTRO  
SPGG / NL

**SAN PEDRO  
GARZA GARCÍA**

3

TEL  
81 8400 4435 Y 36

LIBERTAD 101 CENTRO  
SPGG / NL

**SAN PEDRO  
GARZA GARCÍA**

TEL  
81 8400 4400





2024 - 2027

Gubernamental, así como el artículo 33 fracción III, inciso j), de la Ley de Gobierno Municipal del Estado de Nuevo León.

**SEXTA.** La Ley de Gobierno Municipal del Estado de Nuevo León, en sus artículos 33 fracción III, inciso e), y 100 fracción IX, respectivamente, establecen que es obligación de los Ayuntamientos, enviar cada trimestre al Congreso del Estado los Informes de Avance de Gestión Financiera de conformidad con la Ley; que, es obligación del Tesorero Municipal, remitir al Congreso del Estado de Nuevo León, previa aprobación del Ayuntamiento, los Informes de Avance de Gestión Financiera y de Cuenta Pública en los términos de la Ley de Fiscalización Superior del Estado de Nuevo León, los cuales deberán estar rubricados por el Presidente Municipal, el Tesorero Municipal y el Síndico Primero del Republicano Ayuntamiento.

**SÉPTIMA.** El contenido de los Informes de Gestión Financiera de cumplimiento a lo dispuesto en los artículos 4 y 58 de la Ley de Disciplina Financiera de las Entidades Federativas y Municipios, en los artículos 2 fracciones XI y XII, 4, 7 y 9 de la Ley de Fiscalización Superior del Estado de Nuevo León, en el artículo 5, Regla 3, de la Ley de Ingresos de los Municipios del Estado de Nuevo León, del año 2023-dos mil veintitrés aplicable en el año 2024-dos mil veinticuatro, y en los artículos 1, 2, 3, 6, 7, 46 fracción I, incisos a), b), c), d), e), g) y h), fracción II, incisos a) y b), 48, 52 y 55 de la Ley General de Contabilidad Gubernamental, por lo tanto se anexa al presente dictamen, el Informe de Avance de Gestión Financiera, por el periodo del 1-uno de julio al 30-treinta de septiembre de 2024-dos mil veinticuatro, que se integra con los documentos indicados en los preceptos de orden legal que se refieren a continuación:

**En Cumplimiento a la Ley General de Contabilidad Gubernamental**

1. Estado de Actividades
2. Estado de Situación Financiera
3. Estado de Variaciones en la Hacienda Pública
4. Estado de Cambios en la Situación Financiera
5. Estado de Flujos de Efectivo
6. Notas a los Estados Financieros
7. Estado Analítico del Activo
8. Estado Analítico del Pasivo/Hacienda
9. Estado Analítico de la Deuda y Otros Pasivos
10. Estado Analítico de Ingresos Presupuestales
11. Estado Analítico del Presupuesto de Egresos:
  - Clasificación por Objeto del Gasto
  - Clasificación Económica
  - Clasificación Administrativa
  - Clasificación Funcional.

**En Cumplimiento a la Ley de Disciplina Financiera de las Entidades Federativas y los Municipios**

1. Estado de Situación Financiera Detallado (Formato 1)

*[Handwritten signature]*

4 *[Handwritten initials]*

LIBERTAD 101.  
CENTRO  
SPGG / NL

**SAN PEDRO  
GARZA GARCÍA**

TEL  
81 8400 4435 Y 56

LIBERTAD 101 CENTRO  
SPGG / NL

**SAN PEDRO  
GARZA GARCÍA**

TEL  
81 8400 4400





- 2. Informe Analítico de la Deuda Pública y Otros Pasivos (Formato 2)
- 3. Informe Analítico de Obligaciones Diferentes de Financiamientos (Formato 3)
- 4. Balance Presupuestario (Formato 4)
- 5. Estado Analítico de Ingresos Detallado (Formato 5)
- 6. Estado Analítico del Ejercicio del Presupuesto de Egresos Detallado  
Clasificación por Objeto del Gasto (Formato 6 A)  
Clasificación Administrativa (Formato 6 B)  
Clasificación Funcional (Formato 6 C)  
Clasificación de Servicios Personales por Categoría (Formato 6 D)

**Información Contable y Presupuestal**

- 1. Ingresos por Programa
- 2. Ingresos por Programa Acumulados
- 3. Ingresos por Programa y Subprograma
- 4. Egresos por Programa
- 5. Egresos por Programa Acumulados
- 6. Egresos por Programa y Subprograma
- 7. Informe de Subsidios, Disminuciones y Condonaciones 3º Trimestre, por el período del 1 de julio al 30 de septiembre de 2024.
- 8. Informe de Subsidios, Disminuciones y Condonaciones Acumulado
- 9. Saldos de Cuentas por Cobrar

**Fondos de Aportaciones del Ramo 33**

Fondo de Aportaciones para el Fortalecimiento de los Municipios  
Fondo de Aportaciones para la Infraestructura Social

**Avances del Plan Municipal de Desarrollo 2021-2024**

**OCTAVA.** La suscrita Comisión de Hacienda y Patrimonio Municipal, en ejercicio de las facultades que le confieren los dispositivos legales invocados en la Consideración Primera; con apoyo en los fundamentos expuestos en los Antecedentes y Consideraciones, así como de lo que se desprende de los documentos inherentes al Informe de Avance de Gestión Financiera, por el período del 1-uno de julio al 30-treinta de septiembre de 2024-dos mil veinticuatro, indicados en este Dictamen; en la sesión celebrada el 18-dieciocho de octubre de 2024-dos mil veinticuatro, después de llevar a cabo un ejercicio de estudio, análisis, evaluación, discusión y deliberación al Informe de Avance de Gestión Financiera indicado, se consideró factible dictaminar en sentido POSITIVO, para que el Republicano Ayuntamiento de San Pedro Garza García, Nuevo León, otorgue su aprobación para su envío al H. Congreso del Estado de Nuevo León a más tardar el último día hábil del mes de octubre del año en curso, y ordene su publicación en términos de la legislación aplicable.

Por lo expuesto y fundado, de conformidad con lo dispuesto en los artículos 38 de la Ley de Gobierno Municipal del Estado de Nuevo León; y 29, 40 fracción IV y 58 primer párrafo del Reglamento para el Gobierno Interior del Republicano Ayuntamiento de San Pedro Garza

5

LIBERTAD 101,  
CENTRO  
SPGC / NL

**SAN PEDRO  
GARZA GARCÍA**

TEL  
81 8400 4435 Y 54

LIBERTAD 101 CENTRO  
SPGC / NL

**SAN PEDRO  
GARZA GARCÍA**

TEL  
81 8400 4400





García, Nuevo León, este Órgano Colegiado Municipal, tiene a bien someter a la consideración del Republicano Ayuntamiento, el siguiente:

#### ACUERDO

**PRIMERO.** Se APRUEBA tener por presentado en tiempo y forma a la Secretaría de Finanzas y Tesorería, el Informe de Avance de Gestión Financiera correspondiente al Tercer Trimestre del ejercicio 2024-dos mil veinticuatro, respecto a la administración saliente del trienio 2021-2024, que comprende la información contable, presupuestaria y programática que refleja el estado de la Hacienda Municipal, por el período del 1-uno de julio al 30-treinta de septiembre de 2024-dos mil veinticuatro, que se acompaña al presente instrumento, de conformidad con los Antecedentes y Consideraciones expuestos.

**SEGUNDO.** Se APRUEBA el envío del referido informe de Avance de Gestión Financiera correspondiente al Tercer Trimestre del ejercicio 2024-dos mil veinticuatro, al Congreso del Estado de Nuevo León, a más tardar el último día hábil del mes de octubre del año en curso, de conformidad con lo expuesto en las Consideraciones Tercera y Octava de este instrumento.

**TERCERO.** Se instruye a la Secretaría del Republicano Ayuntamiento, para que, en coordinación con la Secretaría de Finanzas y Tesorería, se envíe al Congreso del Estado de Nuevo León, en tiempo y forma, para los efectos legales conducentes, el relativo Informe de Avance de Gestión Financiera correspondiente al Tercer Trimestre del ejercicio 2024-dos mil veinticuatro.

**CUARTO.** Publíquese el presente Dictamen y su anexo que consiste en el Informe de Avance de Gestión Financiera correspondiente al Tercer Trimestre del ejercicio 2024-dos mil veinticuatro, respecto a la administración saliente del trienio 2021-2024, en la Gaceta Municipal, adicionalmente en el Periódico Oficial del Estado de Nuevo León, de conformidad con lo establecido en los artículos 35 Apartado A, fracción XII, 64, 65 y 66 fracción III, de la Ley de Gobierno Municipal del Estado de Nuevo León; 109 fracción III, del Reglamento para el Gobierno Interior del Republicano Ayuntamiento de San Pedro Garza García, Nuevo León.

**QUINTO.** Gírense las instrucciones al C. Presidente Municipal, a la C. Síndica Primera, al C. Secretario del Republicano Ayuntamiento, al C. Secretario de Finanzas y Tesorería y el C. Director de Egresos para el exacto cumplimiento del presente acuerdo.

**SEXTO.** El presente Acuerdo entrará en vigor al momento de su aprobación

LIBERTAD 101.  
CENTRO  
SPGG / NL

**SAN PEDRO  
GARZA GARCÍA**

TEL  
81 8400 4435 Y 52

LIBERTAD 101 CENTRO  
SPGG / NL

**SAN PEDRO  
GARZA GARCÍA**

TEL  
81 8400 4400







SÉPTIMO. Súrtese los efectos legales a que haya lugar, lo anterior de conformidad con lo acordado por este Republicano Ayuntamiento.

San Pedro Garza García, Nuevo León, a 18 de octubre de 2024

ASÍ LO DICTAMINAN Y FIRMAN LOS INTEGRANTES DE LA COMISIÓN DE HACIENDA Y PATRIMONIO MUNICIPAL DEL REPUBLICANO AYUNTAMIENTO SAN PEDRO GARZA GARCÍA, NUEVO LEÓN

C. SOFIA LORENA DEAL HERRERA  
PRESIDENTA DE LA COMISIÓN  
A FAVOR DEL DICTAMEN

C. JOSÉ MIGUEL CHÁVEZ GÓMEZ  
SECRETARIO DE LA COMISIÓN  
A FAVOR DEL DICTAMEN

C. EUGENIO ROUX SUÁREZ  
VOCAL DE LA COMISIÓN  
AUSENTE CON AVISO

C. MARIANA ZUNIGA ROMERO  
VOCAL DE LA COMISIÓN  
A FAVOR DEL DICTAMEN

C. NORA ELENA ANDRADE ROSADO  
VOCAL DE LA COMISIÓN  
A FAVOR DEL DICTAMEN

ULTIMA FOJA DEL DICTAMEN NÚMERO CHPM 2024-2027/002-2024/informe Trimestral

**SAN PEDRO  
GARZA GARCÍA**

LIBERTAD 101.  
CENTRO  
SPGG / NL

TEL  
81 8400 4455 Y 36

**SAN PEDRO  
GARZA GARCÍA**

LIBERTAD 101 CENTRO  
SPGG / NL

TEL  
81 8400 4400



Municipio de San Pedro Garza García, N.L.  
Informe de Avance de Gestión Financiera  
Tercer Trimestre



2024 — 2027

# ANEXO

CORRESPONDIENTE AL DICTAMEN NÚMERO  
CHPM 2024-2027/002-2024/Informe Trimestral  
(72 fojas útiles)

*[Firma manuscrita]*

# SAN PEDRO GARZA GARCÍA

LIBERTAD 101 CENTRO  
SPGG / NL

TEL  
81 8400 4400



Municipio de San Pedro Garza García, N.L.  
Informe de Avance de Gestión Financiera  
Tercer Trimestre



**2024 — 2027**

Informe de Avance de Gestión Financiera  
Julio — Septiembre 2024

*f*

*ee*

**SAN PEDRO  
GARZA GARCÍA**

LIBERTAD 101 CENTRO  
SPGG / NL

TEL  
81 3400 4400





Municipio de San Pedro Garza García, N.L.  
Informe de Avance de Gestión Financiera  
Tercer Trimestre



## Índice

	Pag.
<b>Ley General de Contabilidad Gubernamental</b>	4
Estado de Actividades	5
Estado de Situación Financiera	6
Estado de Variación en la Hacienda Pública	7
Estado de Cambios en la Situación Financiera	8
Estado de Flujo de Efectivo	9
Notas a los Estados Financieros	10
Estado Analítico del Activo	23
Estado Analítico del Pasivo/Hacienda	24
Estado Analítico de la Deuda y Otros Pasivos	25
Estado Analítico de los Ingresos Presupuestales	26
Estado Analítico del Ejercicio del Presupuesto de Egresos	
Clasificación por Objeto del Gasto	27
Clasificación Económica	29
Clasificación Administrativa	30
Clasificación Funcional	31
<b>Ley de Disciplina Financiera</b>	32
Estado de Situación Financiera Detallado	33
Informe Analítico de la Deuda Pública y Otros Pasivos	35
Informe Analítico de Obligaciones Diferentes de Financiamientos	36
Balance Presupuestario	37
Estado Analítico de Ingresos Detallado	39
Estado Analítico del Ejercicio del Presupuesto de Egresos Detallado	
Clasificación por Objeto del Gasto	41
Clasificación Administrativa	45
Clasificación Funcional	46
Clasificación de Servicios Personales por Categoría	48

el

2

LIBERTAD 101 CENTRO  
SPGG / NL

**SAN PEDRO  
GARZA GARCÍA**

TEL  
81 8430 4400





Municipio de San Pedro Garza García, N.L.  
Informe de Avance de Gestión Financiera  
Tercer Trimestre



Índice

	Pag.
<b>Información Contable y Presupuestal</b>	
Ingresos por Programa	49
Ingresos por Programa Acumulado	50
Ingresos por Programa y Subprograma	51
Egresos por Programa	52
Egresos por Programa Acumulado	53
Egresos por Programa y Subprograma	54
Informe de Subsidios, Disminuciones y Condonaciones del 1 de julio al 19 de septiembre de 2024	55
Informe de Subsidios, Disminuciones y Condonaciones Acumulado	57
Saldos de Cuentas por Cobrar	59
	61
<b>Fondos de Aportaciones del Ramo 33</b>	62
Fondo de Aportaciones para el Fortalecimiento de los Municipios	63
Fondo de Aportaciones para la Infraestructura Social Municipal	65
	67
<b>Avances del Plan Municipal de Desarrollo 2021-2024</b>	
	67

f

ll

3

LIBERTAD 101 CENTRO  
SPGG / NL

**SAN PEDRO  
GARZA GARCÍA**

TEL  
81 8400 4400





Municipio de San Pedro Garza García, N.L.  
Informe de Avance de Gestión Financiera  
Tercer Trimestre



Ley General de Contabilidad Gubernamental

*f*

*el.*

LIBERTAD 101 CENTRO  
SPGG / NL

**SAN PEDRO  
GARZA GARCÍA**

TEL  
81 6400 4400





Municipio de San Pedro Garza García, N.L.  
Informe de Avance de Gestión Financiera  
Tercer Trimestre



Estado de Actividades  
Por los 9 meses terminados al 30 de septiembre del:  
(Miles de Pesos)

	2024	2023
<b>INGRESOS Y OTROS BENEFICIOS</b>		
<b>Ingresos de Gestión</b>		
Impuestos	1,453,105	1,322,244
Derechos	141,332	107,312
Productos	310,912	240,747
Aprovechamientos	150,418	98,759
<b>Participaciones, Aportaciones, Convenios, Incentivos Derivados de la Colaboración Fiscal, Fondos Distintos de Aportaciones, Transferencias, Asignaciones, Subsidios y Subvenciones, y Pensiones y Jubilaciones</b>		
Participaciones, Aportaciones, Convenios, Incentivos Derivados de la Colaboración Fiscal y Fondos Distintos de Aportaciones	1,771,070	1,803,501
<b>Otros Ingresos y Beneficios</b>		
Otros Ingresos y Beneficios Varios	2,670	152
<b>Total de Ingresos y Otros Beneficios</b>	<b>3,829,505</b>	<b>3,573,315</b>
<b>GASTOS Y OTRAS PÉRDIDAS.</b>		
<b>Gastos de Funcionamiento</b>		
Servicios Personales	1,155,908	1,111,883
Materiales y Suministros	275,541	184,886
Servicios Generales	834,778	565,724
<b>Transferencias, Asignaciones, Subsidios y otras Ayudas</b>		
Transferencias Internas y Asignaciones al Sector Público	173,496	103,737
Subsidios y Subvenciones	-	8,580
Ayudas Sociales	58,516	38,884
Pensiones y Jubilaciones	167,841	151,078
<b>Intereses, Comisiones y Otros Gastos de la Deuda Pública</b>		
Intereses de la Deuda Pública	1,200	1,597
<b>Otros Gastos y Pérdidas Extraordinarias</b>		
Estimaciones, Depreciaciones, Deterioros, Obsolescencias y Amortizaciones	125,497	116,971
<b>Inversión Pública</b>		
Inversión Pública No Capitalizable	231,100	34,780
<b>Total de Gastos y Otras Pérdidas</b>	<b>3,123,977</b>	<b>2,307,500</b>
<b>Resultados del Ejercicio (Ahorro/Desahorro)</b>	<b>705,528</b>	<b>1,265,815</b>

Bajo protesta de decir verdad declaramos que los Estados Financieros, son razonablemente correctos y son responsabilidad del emisor.

**SAN PEDRO  
GARZA GARCÍA**

LIBERTAD 101 CENTRO  
SPGG / NL

TEL  
81 8400 4400





Municipio de San Pedro Garza García, N.L.  
Informe de Avance de Gestión Financiera  
Tercer Trimestre



Estado de Situación Financiera  
Al 30 de septiembre de 2024 y 31 de diciembre de 2023  
(Miles de Pesos)

ACTIVO	2024	2023	PASIVO	2024	2023
<b>Activo Circulante</b>			<b>Pasivo Circulante</b>		
Efectivo y Equivalentes	2,680,378	2,669,798	Cuentas Por Pagar a Corto Plazo	283,995	341,811
Derechos a Recibir Efectivo o Equivalentes	30,620	20,639	Porción a Corto Plazo de la Deuda Pública a Largo Plazo	8,450	8,025
Derechos a Recibir Bienes o Servicios	91,811	168,811	Pasivos Diferidos a Corto Plazo	4,842	11
<b>Total de Activos Circulantes</b>	<b>2,803,409</b>	<b>2,859,248</b>	Fondos y Bienes de Terceros en Garantía y/o Administración a Corto Plazo	11,584	39,595
			Otros Pasivos a Corto Plazo	708	413
<b>Activo No Circulante</b>			<b>Total de Pasivos Circulantes</b>	<b>309,579</b>	<b>389,655</b>
Inversiones Financieras a LP	225,397	206,692	<b>Pasivo No Circulante</b>		
Bienes Inmuebles, Infraestructura y Construcciones en Proceso	3,091,346	2,942,748	Deuda Pública a Largo Plazo	11,409	17,798
Bienes Muebles	1,506,628	1,306,644	Provisiones a Largo Plazo	491,285	493,249
Activos Intangibles	135,044	114,284	<b>Total de Pasivos No Circulantes</b>	<b>502,694</b>	<b>511,047</b>
Depreciación, Deterioro y Amortización Acumulada de Bienes	(1,355,511)	(1,240,967)	<b>Total de Pasivo</b>	<b>812,273</b>	<b>900,702</b>
Activos Diferidos	60,414	60,414	<b>HACIENDA PÚBLICA / PATRIMONIO</b>		
<b>Total de Activos No Circulantes</b>	<b>3,663,318</b>	<b>3,389,915</b>	Hacienda Pública/Patrimonio Contribuido	8,369	8,369
<b>Total de Activos</b>	<b>6,466,727</b>	<b>6,249,163</b>	Donaciones de Capital	8,369	8,369
			Hacienda Pública/Patrimonio Generado	5,846,085	5,340,091
			Resultado del Ejercicio Ahorro / Desahorro	705,628	1,043,747
			Resultado de Ejercicios Anteriores	4,732,798	4,082,536
			Revalúos	60,971	60,971
			Rectificaciones de Resultado de Ejercicios Anteriores	146,688	152,837
			<b>Total Hacienda Pública / Patrimonio</b>	<b>5,634,454</b>	<b>5,348,461</b>
			<b>Total de Pasivo y Hacienda Pública</b>	<b>5,466,727</b>	<b>6,249,163</b>

Bajo protesta de decir verdad declaramos que los Estados Financieros, son razonablemente correctos y son responsabilidad del emisor.

6

LIBERTAD 101 CENTRO  
SPGG / NL

**SAN PEDRO  
GARZA GARCÍA**

TEL  
81 8430 4400







**Municipio de San Pedro Garza García, N.L.**  
**Informe de Avance de Gestión Financiera**  
**Tercer Trimestre**



**Estado de Variación en la Hacienda Pública**  
**Al 30 de septiembre de 2024 y 31 de diciembre de 2023**  
 (Miles de Pesos)

Concepto	Hacienda Pública / Patrimonio Contribuido	Hacienda Pública / Patrimonio Generado de Ejercicios Anteriores	Hacienda Pública / Patrimonio Generado del Ejercicio	Exceso o Insuficiencia en la Actualización de la Hacienda Pública / Patrimonio	Total
Hacienda Pública / Patrimonio Neto al 31 de diciembre de 2022	9,369	3,402,668	916,560		4,327,598
Hacienda Pública / Patrimonio Contribuido Neto de 2023					
Donaciones de Capital					
Hacienda Pública / Patrimonio Generado al 31 de diciembre de 2023					
Resultados del Ejercicio (Ahorro/Desahorro)			1,043,747		1,043,747
Resultados de Ejercicios Anteriores		916,560	(916,560)		-
Rectificaciones de Resultados de Ejercicios Anteriores		(22,984)			(22,984)
<b>Hacienda Pública / Patrimonio Neto al 31 de diciembre de 2023</b>	<b>9,369</b>	<b>4,296,344</b>	<b>1,043,747</b>		<b>5,349,461</b>
Variaciones de la Hacienda Pública / Patrimonio Generado Neto 2024					
Resultados del Ejercicio (Ahorro/Desahorro)			705,628		705,628
Resultados de Ejercicios Anteriores		1,043,747	(1,043,747)		-
Rectificaciones de Resultados de Ejercicios Anteriores		(396,635)			(396,635)
<b>Hacienda Pública / Patrimonio Neto al 30 de septiembre de 2024</b>	<b>8,360</b>	<b>4,940,456</b>	<b>705,628</b>		<b>5,654,454</b>

Bajo protesta de decir verdad declaramos que los Estados Financieros, son razonablemente correctos y son responsabilidad del emisor.

*[Handwritten signature]*

*[Handwritten signature]*

7

**SAN PEDRO**  
**GARZA GARCÍA**

LIBERTAD 101 CENTRO  
 SPGG / NL

TEL  
 81 8430 4400





Municipio de San Pedro Garza García, N.L.  
Informe de Avance de Gestión Financiera  
Tercer Trimestre



Estado de Cambios en la Situación Financiera  
Por el periodo comprendido del 1 de enero al 30 de septiembre de 2024  
(Miles de Pesos)

	Origen	Aplicación
<b>ACTIVO</b>		
Activo Circulante	(191,643)	409,207
Efectivo y Equivalentes	(77,000)	21,161
Derechos a Recibir Efectivo o Equivalentes		11,160
Derechos a Recibir Bienes o Servicios	(77,000)	9,981
Inventarios		
Almacenes		
Estimación por Pérdida o Deterioro de Activos Circulantes		
Otros Activos Circulantes		
Activo No Circulante	(114,643)	388,046
Inversiones Financieras a Largo Plazo		18,705
Derechos a Recibir Efectivo o Equivalentes a Largo Plazo		
Bienes Inmuebles, Infraestructura y Construcciones en Proceso		148,597
Bienes Muebles		199,984
Activos Intangibles		20,760
Depreciación, Deterioro y Amortización Acumulada de Bienes	(114,643)	
Activos Diferidos		
<b>PASIVO</b>		
Pasivo Circulante	5,551	(93,960)
Cuentas por Pagar a Corto Plazo	5,551	(85,626)
Documentos por Pagar a Corto Plazo		(7,816)
Porción a Corto Plazo de la Deuda Pública a Largo Plazo		
Pasivos Diferidos a Corto Plazo	425	
Fondos y Bienes de Terceros en Garantía y/o Administración a Corto Plazo	4,831	(28,010)
Otros Pasivos a Corto Plazo	295	
Pasivo No Circulante	0	(8,354)
Deuda Pública a Largo Plazo		(6,389)
Pasivos Diferidos a Largo Plazo		
Fondos y Bienes de Terceros en Garantía y/o en Administración a Largo Plazo		
Provisiones a Largo Plazo		(1,964)
<b>HACIENDA PÚBLICA/ PATRIMONIO</b>		
Hacienda Pública/Patrimonio Generado	705,628	(399,635)
Resultados del Ejercicio (Ahorro / Desahorro)	705,628	(399,635)
Resultados de Ejercicios Anteriores	705,628	(393,484)
Rectificaciones de Resultados de Ejercicios Anteriores		(6,151)

Por protesta de sus verdades declaramos a que los Estados Financieros, son razonablemente correctos y son responsabilidad del emisor.

*[Handwritten signature]*

**SAN PEDRO  
GARZA GARCÍA**

LIBERTAD 101 CENTRO  
SPGG / NL

TEL  
81 6400 4400





Municipio de San Pedro Garza García, N.L.  
Informe de Avance de Gestión Financiera  
Tercer Trimestre



**Estado de Flujos de Efectivo**  
Por el periodo comprendido del 1 de enero al 30 de septiembre de 2024 y  
los 9 meses terminados al 30 de septiembre de 2023  
(Miles de Pesos)

	2024	2023
<b>Flujo de Efectivo de las Actividades de Operación</b>		
<b>Origen</b>		
Impuestos	1,453,105	1,322,244
Derechos	141,332	107,912
Productos	310,912	240,747
Aprovechamientos	150,416	98,759
Participaciones	1,517,406	1,534,201
Aportaciones	253,663	237,906
Otros ingresos de operación	2,670	11,384
<b>Aplicación</b>		152
Servicios Personales	1,155,908	1,111,883
Materiales y Suministros	275,541	184,666
Servicios Generales	934,778	555,724
Ayudas Sociales	58,516	38,894
Transferencias Internas y Asignaciones al Sector Público	173,496	103,797
Subsidios y Subvenciones	-	8,580
Pensiones y Jubilaciones	187,841	151,078
Transferencias a Fideicomisos, Mandatos y Contratos Análogos	-	-
<b>Flujos Netos de Efectivo por Actividades de Operación</b>	<b>1,063,426</b>	<b>1,418,763</b>
<b>Flujos de Efectivo de las Actividades de Inversión</b>		
<b>Origen</b>		
Bienes Inmuebles, Infraestructura y Construcciones en Proceso		
Bienes muebles e Intangibles		
Otros Orígenes de Inversión	22,466	9,349
<b>Aplicación</b>		
Bienes Inmuebles, Infraestructura y Construcciones en Proceso	(378,697)	(539,565)
Bienes muebles e Intangibles	(239,561)	(32,597)
Otras Aplicaciones de Inversión	(432,824)	(46,595)
<b>Flujos Netos de Efectivo por Actividades de Inversión</b>	<b>(1,029,634)</b>	<b>(609,406)</b>
<b>Flujo de Efectivo de las Actividades de Financiamiento</b>		
<b>Origen</b>		
Otros Orígenes de Financiamiento	82,126	66,661
<b>Aplicación</b>		
Servicios de la Deuda		
Interna	(1,200)	(1,597)
Externa	(1,200)	(1,597)
Otras Aplicaciones de Financiamiento	(103,536)	(27,518)
<b>Flujos Neto de Efectivo por Actividades de Financiamiento</b>	<b>(22,610)</b>	<b>37,566</b>
<b>Incremento/Disminución Neto en el Efectivo y Equivalentes al Efectivo</b>	<b>11,182</b>	<b>845,921</b>
<b>Efectivo y Equivalentes al Efectivo al Inicio del Ejercicio</b>	<b>2,669,798</b>	<b>2,041,024</b>
<b>Efectivo y Equivalentes al Efectivo al Final del Ejercicio</b>	<b>2,680,978</b>	<b>2,887,945</b>

Bajo protesta de decir verdad declaramos que los Estados Financieros, son razonablemente correctos y son responsabilidad del emisor.

*[Handwritten signature]*

**SAN PEDRO  
GARZA GARCÍA**

LIBERTAD 101 CENTRO  
SPGG / NL

TEL  
81 8400 4400





Municipio de San Pedro Garza García, N.L.  
Informe de Avance de Gestión Financiera  
Tercer Trimestre



Notas de los Estados Financieros  
(Miles de Pesos)

**A. NOTAS DE GESTIÓN ADMINISTRATIVA**  
1. **Introducción**

Los Estados Financieros de los entes públicos, proveen de información financiera a los principales usuarios de la misma, al H. Congreso del Estado de Nuevo León y a los ciudadanos.

El objetivo del presente documento es la revelación del contexto y de los aspectos económicos-financieros más relevantes que influyeron en las decisiones del período, y que deberán ser considerados en la elaboración de los estados financieros para la mayor comprensión de los mismos y sus particularidades.

Para los efectos legales que correspondan es importante hacer mención que, el 29 de septiembre del presente año culminó la administración 2021-2024, conforme a lo establecido en la Ley de Gobierno Municipal del Estado de Nuevo León. La nueva administración asumió oficialmente sus funciones el 30 de septiembre.

De esta manera, se informa y explica la respuesta del gobierno a las condiciones relacionadas con la información financiera de cada período de gestión; además, de exponer aquellas políticas que podrían afectar la toma de decisiones en periodos posteriores.

**2. Panorama Económico y Financiero**

**Objetivo Anual en Materia de Ingresos Propios**

- Recaudar el 100% de los Ingresos previstos en el Presupuesto de Ingresos para el ejercicio fiscal 2024, proyectados en 4,318,242.
- Fortalecer la recaudación de los Ingresos Municipales.
- Brindar la mejor atención a los contribuyentes.

**Estrategias**

- Establecimiento de facilidades administrativas y tecnológicas para el pago de las contribuciones municipales a través de bancos e internet.
- Difusión de obligaciones fiscales a través de medios electrónicos e impresos, e invitaciones para presentarse en la Secretaría de Finanzas y Tesorería Municipal, a revisar su situación fiscal.
- Programa de Modernización Catastral, actualización de Padrón Catastral.
- Efectuar procedimientos administrativos para la recuperación del impuesto predial del presente año y del rezago.
- Contar con un equipo de Abogados, Notificadores y Ejecutores para lograr el acercamiento con los contribuyentes con adeudos y a la vez notificándoles las opciones posibles para regularizar su situación.
- Contar con el apoyo de un Despacho Externo para la cobranza de rezago en Predial, Modernización Catastral y Multas de Tránsito.
- Dar atención personalizada a los contribuyentes, y resolución a sus problemas o procesos.
- Mantener una relación integral con cada una de las Áreas del Municipio que generan ingresos, para lograr la mayor captación de los mismos.
- Mantener contratos con Instituciones Bancarias para facilitar la recaudación tanto en sucursales bancarias como vía internet.
- Modernización de los trámites de la Secretaría de Desarrollo Urbano.
- Depuración continua del Padrón Catastral para identificar predios municipales que no deberían generar predial.

10

LIBERTAD 101 CENTRO  
SPGG / NL

**SAN PEDRO  
GARZA GARCÍA**

Tel  
81 5400 4400





**Municipio de San Pedro Garza García, N.L.**  
**Informe de Avance de Gestión Financiera**  
**Tercer Trimestre**



**Notas de los Estados Financieros**  
 (Miles de Pesos)

El Presupuesto de Egresos Inicial para el ejercicio 2024 asciende a 5,886,876 y se presentó para su aprobación al Republicano Ayuntamiento de este Municipio el día 12 de diciembre de 2023, siendo publicado en el Periódico Oficial del Gobierno del Estado el día 20 de diciembre de 2023

**3. Autorización e Historia**

Fundación de San Pedro el 20 de noviembre de 1596, Don Diego de Montemayor dio en Merced de tierras y aguas a su hijo Diego "El mozo", el lugar llamado "Hacienda de los Nogales", también conocido como "Hacienda Santa Bárbara de los Nogales" y "Hacienda San Pedro de los Nogales", y que hoy se denomina San Pedro Garza García Nuevo León.

**Primer Ayuntamiento y Nombre Actual**

- Mediante decreto de fecha 14 de enero de 1882, en sesión de H. Congreso del Estado, se decretó la creación del Municipio de Garza García.
- El día 1 de abril de 1883, siendo Gobernador del Estado de Nuevo León el Lic. Genaro Garza García, tomo posesión el primer Ayuntamiento de Garza García, siendo su primer Alcalde el Señor Natividad García. Lo que quedó establecido en el decreto número 58 del XXI Congreso del Estado.
- Posteriormente, por decreto número 111 del H. Congreso del Estado, publicado en el periódico oficial del Estado el día 14 de octubre de 1986, adquirió su nombre actual de San Pedro Garza García.
- Por decreto de fecha 4 de noviembre de 1998, del H. Congreso del Estado, se elevó de Villa a Ciudad.
- Actualmente el Municipio de San Pedro Garza García maneja su estructura en base al artículo 4 de la Ley de Gobierno Municipal del Estado de Nuevo León, que menciona lo siguiente:

ARTÍCULO 4.- Cada Municipio será gobernado por un Ayuntamiento de elección popular, integrado por un Presidente Municipal, Regidores y Síndicos electos por el principio de votación mayoritaria y con Regidores electos por el principio de representación proporcional.

**4. Organización y Objeto Social**

- Objeto social. Ejercer las facultades y obligaciones que le competen de acuerdo a la Constitución Política de los Estados Unidos Mexicanos, al Artículo 33 de la Ley de Gobierno Municipal del Estado de Nuevo León, y las demás leyes, reglamentos y disposiciones jurídicas vigentes en este Municipio.
- Las presentes notas corresponden a los periodos de 9 meses comprendidos del 1 enero a 30 de septiembre de 2024 y del 1 de enero al 30 de septiembre 2023.
- Régimen jurídico.
- Constitución Política de los Estados Unidos Mexicanos
- Constitución Política del Estado de Nuevo León
- Ley de Gobierno Municipal del Estado de Nuevo León
- Ley de Fiscalización Superior del Estado de Nuevo León
- Ley General de Contabilidad Gubernamental
- Ley de Disciplina Financiera de las Entidades Federativas y los Municipios
- Y otras Leyes y Reglamentos aplicables a la Administración Municipal

*[Handwritten signature]*

*[Handwritten signature]*

11

LIBERTAD 101 CENTRO  
SPGG / NL

**SAN PEDRO  
GARZA GARCÍA**

TEL  
81 8400 4400





**Municipio de San Pedro Garza García, N.L.**  
**Informe de Avance de Gestión Financiera**  
**Tercer Trimestre**



**Notas de los Estados Financieros**  
 (Miles de Pesos)

- La estructura organizacional en base al Reglamento Orgánico de la Administración Pública Municipal de San Pedro Garza García es la siguiente:

- Secretaría del Republicano Ayuntamiento
- Secretaría de Finanzas y Tesorería
- Secretaría General
- Secretaría de la Contraloría y Transparencia
- Secretaría de Seguridad Pública
- Secretaría de Desarrollo Urbano
- Secretaría de Infraestructura y Obras Públicas
- Secretaría Particular
- Dirección General para el Desarrollo Integral de la Familia
- Secretaría de Administración
- Secretaría de Cultura
- Secretaría de Desarrollo Social y Humano
- Secretaría de Servicios Públicos y Medio Ambiente
- Secretaría de Innovación y Participación Ciudadana
- Unidad de Gobierno para Resultados
- Unidad de Comunicación Estratégica
- Instituto Municipal de la Familia
- Instituto Municipal de la Juventud
- Patronato de Museos
- Sistema de Parques Públicos

**5. Bases de Preparación de los Estados Financieros**

- La información financiera ha sido preparada de conformidad a las disposiciones establecidas por el Consejo Nacional de Armonización Contable y las disposiciones legales aplicables.
- Se han aplicado para realización de la información financiera las normas expuestas por el Consejo Nacional de Armonización Contable, como:
  - Manual de Contabilidad Gubernamental (MCG) Capítulo III Plan de Cuentas
  - MCG Capítulo IV Instructivos de Cuentas
  - MCG Capítulo V Modelo de Asientos para el Registro Contable
  - Reglas Específicas del Registro y Valoración del Patrimonio
  - Principales Reglas de Registro y Valoración del Patrimonio (Elementos Generales)
  - Normas y Metodología para la Determinación de los Momentos Contables de los Ingresos
  - Normas y Metodología para la Determinación de los Momentos Contables de los Egresos
  - Clasificador por Rubros de Ingresos
  - Clasificación Administrativa
  - Clasificación Funcional del Gasto
  - Clasificación Programática
  - Clasificador por Tipo de Gasto
  - Clasificador por Objeto del Gasto
  - Clasificador por Fuentes de Financiamiento
  - Entre otras que aplican a los Ayuntamientos de los Municipios

f  
e

12

LIBERTAD 101 CENTRO  
 SPGG / NL

**SAN PEDRO  
 GARZA GARCÍA**

TEL  
 81 9400 4400





Municipio de San Pedro Garza García, N.L.  
Informe de Avance de Gestión Financiera  
Tercer Trimestre



Notas de los Estados Financieros  
(Miles de Pesos)

- c) Postulados Básicos.
- Sustancia Económica
  - Entes Públicos
  - Existencia Permanente
  - Revelación Suficiente
  - Importancia Relativa
  - Registro e Integración Presupuestaria
  - Consolidación de la Información financiera
  - Devengo Contable
  - Valuación
  - Dualidad Económica
  - Consistencia
6. Políticas de Contabilidad Significativas
- a) Beneficios a los empleados:  
Actualmente existe un pasivo registrado dentro del Pasivo a Largo Plazo en el Estado de Situación Financiera, para cubrir parte de las obligaciones laborales por prima de antigüedad e indemnización legal por un monto de 234,987.
- b) Provisiones:  
Al 30 de septiembre de 2024, fueron creadas las provisiones de gastos en el concepto de Cuentas por pagar, para el reconocimiento de las obligaciones a favor de terceros por la recepción de bienes, servicios y avances de obra pública, en cumplimiento al postulado de Devengo Contable.
- c) Inversiones no Capitalizables:  
Durante el ejercicio se realizan los ajustes correspondientes por las obras públicas terminadas; si son obras capitalizables, se transfiere el saldo al activo no circulante correspondiente. Si son obras de dominio público, el monto erogado en el periodo se manda al gasto del mismo ejercicio presupuestal, y las erogaciones de ejercicios anteriores se reconocen en los resultados de ejercicios anteriores, de acuerdo a las Reglas Específicas del Registro y Valoración del Patrimonio, emitidas por el Consejo Nacional de Armonización Contable.
7. Fideicomisos, Mandatos y Análogos
- El Municipio cuenta con un saldo al 30 de septiembre de 2024, por Inversiones Financieras a Largo Plazo de 225,397, mismo que se compone por el Fideicomiso Value - Fondo de Pensiones de 215,397 y Fideicomiso Gobierno del Estado de Nuevo León por 10,000.
8. Reporte de la Recaudación
- El monto de la recaudación por el periodo del 1° de enero al 30 de septiembre de 2024, asciende a la cantidad de 3,829,505. El 53.7% de la recaudación representa Ingresos Propios y el 46.3% Participaciones y Aportaciones, Federales y Estatales.
9. Información sobre la Deuda y el Reporte Analítico de la Deuda
- El Municipio mantiene un pasivo por arrendamiento financiero de equipo de comunicación y telecomunicaciones, mismo que asciende al 30 de septiembre de 2024, a la cantidad de 19,859.

13

LIBERTAD 101 CENTRO  
SPGG / NL

**SAN PEDRO  
GARZA GARCÍA**

TEL  
81 8400 4400





Municipio de San Pedro Garza García, N.L.  
Informe de Avance de Gestión Financiera  
Tercer Trimestre



Notas de los Estados Financieros  
(Miles de Pesos)

10. Calificaciones otorgadas

El informe sobre las calificaciones otorgadas al Municipio de San Pedro Garza García, se encuentran en el libro de anexos de la Cuenta Pública. Estos informes se actualizan una vez al año, en el caso del Municipio de San Pedro, Garza García, las fechas son marzo y diciembre, siendo las siguientes:

Calificadora	Fecha	Calificación Nacional
HR Ratings	Febrero 2024	AAA
Fitch Ratings	Agosto 2024	AAA

11. Proceso de Mejora

- a) Las principales políticas de control interno, se encuentran documentadas en los diferentes Manuales de Políticas y Procedimientos Administrativos y publicados en la página de Transparencia del Municipio.
- b) Se actualizaron y/o se elaboraron Manuales de Políticas y Procedimientos Generales Administrativos que rigen en la presente Administración.

12. Partes Relacionadas

No existen partes relacionadas que pudieran ejercer influencia significativa sobre la toma de decisiones financieras y operativas.

13. Responsabilidad Sobre la Presentación Razonable de la Información Contable

Bajo protesta de decir verdad declaramos que los Estados Financieros y sus notas, son razonablemente correctos y son responsabilidad del emisor.

El pasado 29 de septiembre del presente año concluyó la gestión correspondiente a la Administración 2021-2024, por lo que los Estados Financieros Contables y sus notas, así como los Estados e Informes Presupuestarios hasta esta fecha, son responsabilidad de la Administración saliente.

f

e

14

LIBERTAD 101 CENTRO  
SPGG / NL

**SAN PEDRO  
GARZA GARCÍA**

TEL  
81 8400 4400







Municipio de San Pedro Garza García, N.L.  
Informe de Avance de Gestión Financiera  
Tercer Trimestre



Notas de los Estados Financieros  
(Miles de Pesos)

**B. NOTAS DE DESGLOCE**

**1. NOTAS AL ESTADO DE ACTIVIDADES**

**a) Ingresos de Gestión:**

	Septiembre 2024	Septiembre 2023
Participaciones	1,517,406	1,534,336
Impuestos sobre el patrimonio	1,429,659	1,306,661
Productos de tipo corriente	310,912	239,260
Aportaciones	253,663	257,906
Aprovechamientos de tipo corriente	150,416	98,759
Otros Derechos	101,809	69,696
Derechos por prestación de servicios	38,782	36,511
Accesorios	20,976	13,561
Aprovechamientos no comprendidos en las fracciones de la Ley de Ingresos causadas en ejercicios fiscales anteriores pendientes de liquidación o pago	2,670	17
Impuestos sobre los ingresos	2,470	2,022
Accesorios	761	1,701
Productos no comprendidos en las fracciones de la Ley de Ingresos causadas en ejercicios fiscales anteriores pendientes de liquidación o pago		1,487
Convenios		11,394
	<b>3,829,505</b>	<b>3,573,315</b>

**b) Gastos y Otras Pérdidas:**

	Septiembre 2024	Septiembre 2023
Gastos de Funcionamiento	2,366,227	1,852,272
Transferencias, Asignaciones, Subsidios y otras Ayudas	399,853	302,280
Inversión Pública No Capitalizable	231,100	34,780
Otros Gastos y Pérdidas Extraordinarias	125,497	116,571
Intereses, Comisiones y Otros Gastos de la Deuda Pública	1,200	1,597
	<b>3,123,877</b>	<b>2,307,500</b>

15

LIBERTAD 101 CENTRO  
SPGG / NL

**SAN PEDRO  
GARZA GARCÍA**

TEL  
81 8400 4400





**Municipio de San Pedro Garza García, N.L.**  
**Informe de Avance de Gestión Financiera**  
**Tercer Trimestre**



**Notas de los Estados Financieros**  
 (Miles de Pesos)

Los Gastos de Funcionamiento, que representan el 75.7% de los gastos en el Estado de Actividades, se integran como sigue:

	Septiembre 2024	Septiembre 2023
Remuneraciones al Personal de Carácter Permanente	570,936	493,144
Servicios Profesionales, Científicos y Técnicos y Otros Servicios	263,406	70,142
Servicios de Instalación, Reparación, Mantenimiento y Conservación	261,792	222,947
Otras Prestaciones Sociales y Económicas	229,096	194,497
Remuneraciones Adicionales y Especiales	224,603	197,956
Servicios de Arrendamiento	154,491	114,518
Otros Servicios Generales	131,210	28,732
Seguridad Social	79,861	166,822
Materiales y Artículos de Construcción y de Reparación	75,690	59,628
Servicios Básicos	70,580	79,094
Productos Químicos, Farmacéuticos y de Laboratorio	53,242	40,601
Combustibles, Lubrificantes y Aditivos	49,603	39,540
Remuneraciones al Personal de Carácter Transitorio	47,303	55,561
Herramientas, Refacciones y Accesorios Menores	33,968	15,934
Vestuario, Blancos, Prendas de Protección y Artículos Deportivos	31,013	11,633
Servicios Financieros, Bancarios y Comerciales	29,662	29,139
Alimentos y Utensilios	16,916	12,053
Servicios de Comunicación Social y Publicidad	14,845	5,955
Materiales de Administración, Emisión de Documentos y Artículos Oficiales	8,175	5,276
Servicios Oficiales	7,818	3,738
Pago de Estímulos a Servidores Públicos	4,109	3,903
Materiales y Suministros para Seguridad	1,934	-
Servicios de Traslado y Máticos	994	1,459
	<b>2,366,227</b>	<b>1,852,272</b>

**2. NOTAS AL ESTADO DE SITUACIÓN FINANCIERA**

**a) Efectivo y Equivalentes**

	Septiembre 2024	Diciembre 2023
Efectivo	30	942
Bancos/Tesorería	573,518	526,318
Inversiones Temporales (Hasta 3 meses)	2,102,201	2,138,540
Depósitos de Fondos de Terceros	5,229	3,998
	<b>2,680,978</b>	<b>2,669,798</b>

**SAN PEDRO  
GARZA GARCÍA**

LIBERTAD 101 CENTRO  
SPGG / NL

TEL  
81 8400 4400





Municipio de San Pedro Garza García, N.L.  
Informe de Avanza de Gestión Financiera  
Tercer Trimestre



Notas de los Estados Financieros  
(Miles de Pesos)

b) Derechos a recibir Efectivo y Equivalentes

Al 30 de septiembre de 2024 y al 31 de diciembre 2023, el saldo asciende a 30,620 y 20,639 respectivamente, mismos que corresponden principalmente a Gastos por Comprobar y Deudores Diversos

c) Derechos a recibir Bienes o Servicios

	Septiembre 2024	Diciembre 2023
Anticipo a Proveedores por Adquisición de Bienes y Prestación de Servicios	3,669	4,095
Anticipo a Contratistas por Obras Publicas	88,142	164,716
	<u>91,811</u>	<u>168,811</u>

d) Inversiones Financieras a Largo Plazo

	Septiembre 2024	Diciembre 2023
Fideicomiso Value - Fondo de Pensiones	215,397	196,692
Fideicomiso Gobierno del Estado de Nuevo León	10,000	10,000
	<u>225,397</u>	<u>206,692</u>

e) Bienes Muebles, Inmuebles e Intangibles

	Septiembre 2024	Diciembre 2023
Edificios no Habitacionales	1,277,561	1,081,968
Terrenos	1,268,262	1,045,609
Maquinaria, Otros Equipos y Herramientas	806,564	774,090
Construcciones en Proceso en Bienes de Dominio Público	411,918	770,775
Equipo de Transporte	330,955	190,364
Mobiliario y Equipo de Administración	198,113	188,404
Construcciones en Proceso en Bienes Propios	133,605	44,397
Mobiliario y Equipo Educativo y Recreativo	93,398	83,207
Software	83,908	68,987
Equipo de Defensa y Seguridad	70,556	63,991
Licencias	50,499	44,662
Equipo e Instrumental Médico y de Laboratorio	7,043	6,588
Patentes Marcas y Derechos	637	635
Amortización Acumulada de Activos Intangibles	(88,716)	(74,906)
Depreciación Acumulada de Bienes Inmuebles	(246,949)	(231,039)
Depreciación Acumulada de Bienes Muebles	(976,347)	(897,262)
	<u>3,421,005</u>	<u>3,160,870</u>

La depreciación del período, incluida en el Estado de Actividades asciende a la cantidad de 124,460. Para el cálculo de la depreciación se han utilizado los Parámetros de Estimación de Vida Útil, emitidos por el Consejo Nacional de Armonización Contable.





**Municipio de San Pedro Garza García, N.L.**  
**Informe de Avance de Gestión Financiera**  
**Tercer Trimestre**



**Notas de los Estados Financieros**  
 (Miles de Pesos)

f) **Otros Activos**  
 El Municipio cuenta al 19 de septiembre de 2024, con activos diferidos por Derechos Sobre Bienes en Régimen de Arrendamiento Financiero, correspondientes a:

	Septiembre 2024	Diciembre 2023
San Pedro Nat Sexta Etapa	60,414	60,414
Amortización Acumulada de Activos Diferidos	(43,498)	(38,061)
	<u>16,916</u>	<u>22,353</u>

g) **Cuentas por pagar a corto plazo**

	Septiembre 2024	Diciembre 2023
Proveedores	196,838	297,836
Servicios Personales por pagar a Corto Plazo	43,793	
Retenciones y Contribuciones	32,335	40,538
Contratistas	9,914	2,183
Otras Cuentas por Pagar	1,118	1,053
	<u>283,995</u>	<u>341,611</u>

**3. NOTAS AL ESTADO DE VARIACIÓN EN LA HACIENDA PÚBLICA**

El monto de variación en la Hacienda Pública por 705,626 es el resultado de la diferencia entre los ingresos generados y los gastos devengados en el periodo comprendido del 1º de enero al 30 de septiembre 2024.

Adicionalmente, se realizaron afectaciones al Patrimonio Generado de Ejercicios Anteriores por concepto de rectificaciones de ejercicios anteriores que corresponden a:

	Septiembre 2024	Diciembre 2023
Inversión Pública No Capitalizable (obras pagadas en ejercicios anteriores)	(414,119)	(33,596)
Cancelación de provisiones y devolución de ingresos	14,484	10,711
	<u>(399,635)</u>	<u>(22,884)</u>

*[Handwritten signature]*





**Municipio de San Pedro Garza García, N.L.**  
**Informe de Avance de Gestión Financiera**  
**Tercer Trimestre**



**Notas de los Estados Financieros**  
 (Miles de Pesos)

**4. NOTAS AL ESTADO DE FLUJO DE EFECTIVO**

a) El análisis de los saldos inicial y final que figuran en la última parte del Estado de Flujo de Efectivo en la cuenta de efectivo

	Septiembre 2024	Septiembre 2023
Efectivo	30	813
Bancos/Tesorería	573,518	503,149
Inversiones Temporales (Hasta 3 meses)	2,102,201	2,379,985
Depósitos de Fondos de Terceros	5,229	3,998
	<u>2,680,978</u>	<u>2,887,945</u>

b) El detalle de adquisición de bienes muebles e intangibles por rubro se integra de la siguiente manera:

	Septiembre 2024	Septiembre 2023
Equipo de Transporte	144,310	6,059
Maquinaria, Otros Equipos y Herramientas	35,121	8,204
Software	14,922	4,644
Mobiliario y Equipo de Administración	14,691	10,448
Mobiliario y Equipo Educativo y Recreativo	11,548	1,380
Licencias	11,370	450
Equipo de Defensa y Seguridad	7,082	0
Equipo e Instrumental Médico y de Laboratorio	536	1,364
Patente		9
	<u>239,581</u>	<u>32,597</u>

c) Los conceptos de Otros Orígenes y Aplicaciones de Inversión se integran por los siguientes conceptos:

Origen	Septiembre 2024	Septiembre 2023
Cancelación de provisiones	22,468	9,349
Aplicación		
Inversión pública no capitalizable	414,119	28,984
Inversiones a Largo Plazo	18,795	17,601
	<u>432,824</u>	<u>46,395</u>

*[Handwritten signature]*





Municipio de San Pedro Garza García, N.L.  
Informe de Avance de Gestión Financiera  
Tercer Trimestre



Notas de los Estados Financieros  
(Miles de Pesos)

- d) Los conceptos de Otros Orígenes y Aplicaciones de Financiamiento se integran por los siguientes conceptos:

Origen	Septiembre	Septiembre
	2024	2023
Derechos a Recibir bienes o servicios	77,000	37,435
Fondos de Garantía		17,841
Provisiones a Largo Plazo		3,670
Pasivos Diferidos	4,831	
Otros Pasivos	295	110
Cuentas por pagar		7,624
	<b>82,126</b>	<b>66,681</b>
Aplicación		
Cuentas por pagar	57,616	
Derechos a Recibir Efectivo o Equivalentes	9,981	21,950
Deuda Pública	5,364	5,568
Fondos de Garantía	28,010	
Provisiones a Largo Plazo	1,964	
	<b>103,536</b>	<b>27,518</b>

- e) Conciliación de los Flujos de Efectivo Netos de las Actividades de Operación y la cuenta de Ahorro/Desahorro antes de Rubros Extraordinarios es la siguiente:

	Septiembre	Septiembre
	2024	2023
Flujos Netos de Efectivo por Actividades de Operación	1,063,425	1,418,763
Intereses de la Deuda Pública	(1,200)	(1,597)
Estimaciones, Depreciaciones, Deterioros, Obsolescencias, Amortizaciones y Provisiones	(125,497)	(118,571)
Inversión Pública No Capitalizable	(231,100)	(34,780)
Ahorro/Desahorro Neto del Periodo	<b>705,628</b>	<b>1,265,815</b>

20

LIBERTAD 101 CENTRO  
SPGG / NL

**SAN PEDRO  
GARZA GARCÍA**

TEL  
81 8400 4400





Municipio de San Pedro Garza García, N.L.  
Informe de Avance de Gestión Financiera  
Tercer Trimestre



Notas de los Estados Financieros  
(Miles de Pesos)

5. CONCILIACIÓN ENTRE LOS INGRESOS Y EGRESOS PRESUPUESTARIOS Y CONTABLES

1. Total de Ingresos Presupuestarios	3,829,505
2. Más ingresos contables no presupuestarios	-
3. Menos ingresos presupuestarios no contables	-
4. Ingresos Contables (4 = 1 + 2 - 3)	3,829,505
1. Total de Egresos Presupuestarios	3,701,153
2. Menos egresos presupuestarios no contables	1,041,492
Mobiliario y equipo de administración	14,145
Mobiliario y equipo educacional y recreativo	10,875
Equipo e instrumental médico y de laboratorio	536
Vehículos y equipo de transporte	144,310
Equipo de defensa y seguridad	7,082
Maquinaria, otros equipos y herramientas	35,367
Bienes inmuebles	222,653
Activos intangibles	26,293
Obra Pública	469,759
Provisiones para contingencias y otras erogaciones especiales	84,508
Amortización de la Deuda Pública	5,964
3. Más Gasto Contables No Presupuestales	464,216
Estimaciones, depreciaciones, deterioros, obsolescencia y amortizaciones	125,497
Provisiones	107,619
Otros Gastos Contables No Presupuestales	231,100
4. Total de Gasto Contable (4 = 1 - 2 + 3)	3,123,877

f

e

21

**SAN PEDRO  
GARZA GARCÍA**

LIBERTAD 101 CENTRO  
SPGG / NL

TEL  
81 8400 4400





Municipio de San Pedro Garza García, N.L.  
Informe de Avance de Gestión Financiera  
Tercer Trimestre



Notas de los Estados Financieros  
(Miles de Pesos)

C. NOTAS DE MEMORIA

Las cuentas de Orden Contables y Presupuestarias que se manejan para efectos de estas Notas son las siguientes:

**Presupuestarias:**

**Cuentas de ingresos**

Ley de Ingresos Estimada	4,318,242
Ley de Ingresos por Ejecutar	488,737
Modificaciones a la Ley de Ingresos Estimada	-
Ley de Ingresos Devengada	-
Ley de Ingresos Recaudada	3,829,505

**Cuentas de egresos**

Presupuesto de Egresos Aprobado	5,886,878
Presupuesto de Egresos por Ejercer	1,271,624
Modificaciones al Presupuesto de Egresos Aprobado	-
Presupuesto de Egresos Comprometido	914,098
Presupuesto de Egresos Devengado	163,343
Presupuesto de Egresos Ejercido	45,533
Presupuesto de Egresos Pagado	3,492,278

*[Handwritten signature]*

LIBERTAD 101 CENTRO  
SPGG / NL

**SAN PEDRO  
GARZA GARCÍA**

TEL  
81 9400 4400







**Municipio de San Pedro Garza García, N.L.**  
**Informe de Avance de Gestión Financiera**  
**Tercer Trimestre**



**Estado Analítico del Activo**  
**Del 1 de enero al 30 de septiembre de 2024**  
**(Miles de Pesos)**

Cuentas Contable	Saldo Inicial 1	Cargos del Período 2	Abonos del Período 3	Saldo Final SF 4(1+2-3)	Variación del Período (SI-SF) (4-1)
<b>ACTIVO</b>					
<b>Activo Circulante</b>	<b>2,859,248</b>	<b>13,061,379</b>	<b>13,117,218</b>	<b>2,803,409</b>	<b>(55,839)</b>
Efectivo y Equivalentes	2,869,798	12,861,543	12,850,363	2,680,978	11,180
Derechos a Recibir Efectivo o Equivalentes	20,639	107,610	97,629	30,620	9,981
Derechos a Recibir Bienes o Servicios	168,811	92,226	169,226	91,811	(77,000)
<b>Activo No Circulante</b>	<b>3,349,915</b>	<b>1,291,942</b>	<b>1,018,539</b>	<b>3,663,318</b>	<b>273,403</b>
Inversiones Financieras a Largo Plazo	208,692	18,705	-	225,397	18,705
Bienes Inmuebles, Infraestructura y Construcciones en Proceso	2,942,748	1,023,840	878,242.62	3,091,346	148,597
Bienes Muebles	1,306,644	213,287	13,304	1,506,628	199,984
Activos Intangibles	114,284	26,293	5,533.12	135,044	20,760
Depreciación, Deterioro y Amortización Acumulada de Bienes	(1,240,867)	9,817	124,460	(1,355,510)	(114,643)
Activos Diferidos	80,414	-	-	80,414	-
<b>Total</b>	<b>6,249,163</b>	<b>14,353,321</b>	<b>14,135,757</b>	<b>6,466,727</b>	<b>217,564</b>

Bajo protesta de decir verdad declaramos que los Estados Financieros, son razonablemente correctos y son responsabilidad del emisor.

*[Handwritten signature]*

**SAN PEDRO  
 GARZA GARCÍA**

LIBERTAD 101 CENTRO  
 SPGG / NL

TEL  
 81 9400 4400





**Municipio de San Pedro Garza García, N.L.**  
**Informe de Avance de Gestión Financiera**  
**Tercer Trimestre**



**Estado Analítico del Pasivo/Hacienda Pública**  
**Del 1 de enero al 30 de septiembre de 2024**  
**(Miles de Pesos)**

Cuenta Contable	Saldo Inicial 1	Cargos del Periodo 2	Abonos del Periodo 3	Saldo Final SF 4(1+3-2)	Variación del Periodo (51-SF) (A-1)
<b>PASIVO</b>					
Pasivo Circulante	389,655	3,301,117	3,221,041	309,579	(80,076)
Cuentas por Pagar a Corto Plazo	341,611	3,222,576	3,164,980	283,995	(57,616)
Porción a Corto Plazo de la Deuda Pública a Largo Plazo					
Plazo	8,025	5,964	6,388	8,450	425
Pasivos Diferidos a Corto Plazo	11	1,682	6,494	4,642	4,831
Fondos y Bienes de Terceros en Garantía y/o Administración a Corto Plazo	39,395	69,679	41,699	11,564	(28,010)
Ingresos por clasificar	413	1,235	1,530	708	295
Pasivo No Circulante	511,047	90,864	82,530	502,694	(8,353)
Deuda Pública a Largo Plazo	17,798	0,369	-	11,408	(6,389)
Provisiones a Largo Plazo	493,249	84,495	82,530	491,285	(1,964)
Hacienda Pública / Patrimonio	5,346,461	589,486	895,492	5,654,454	305,994
Hacienda Pública / Patrimonio Contribuido	8,389	-	-	8,389	-
Donaciones de capital	8,389	-	-	8,389	-
Hacienda Pública / Patrimonio Generado	5,340,091	589,486	895,492	5,646,085	305,994
Resultados de Ejercicios Anteriores	5,126,283	582,649	894,793	5,439,427	312,144
Revelúas	60,871	-	-	60,971	-
Rectificaciones de Resultados de Ejercicios Anteriores	152,837	6,847	698	146,588	(8,149)
<b>Total</b>	<b>8,249,183</b>	<b>3,981,497</b>	<b>4,199,063</b>	<b>6,466,727</b>	<b>217,564</b>

Bajo protesta de decir verdad declaramos que los Estados Financieros, son razonablemente correctos y son responsabilidad del emisor.

f

ll

24

**SAN PEDRO  
GARZA GARCÍA**

LIBERTAD 101 CENTRO  
SPGG / NL

TEL  
81 8400 4400





**Municipio de San Pedro Garza García, N.L.**  
**Informe de Avance de Gestión Financiera**  
**Tercer Trimestre**



**Análisis de la Deuda y Otros Pasivos**  
**Del 1 de enero al 30 de septiembre de 2024**  
**(Miles de Pesos)**

Denominación de las deudas	Moneda de Contratación	Institución o País Acreedor	Saldo al 31 de diciembre de 2023	Movimientos					Saldo al 30 de septiembre de 2024
				Operación del endeudamiento del Periodo					
				Amortización Bruta	Colocación Bruta	Endeudamiento Neto del Periodo	Depuración o Conciliación	Variación del endeudamiento del periodo	
<b>DEUDA PÚBLICA</b>									
Corto Plazo									
Arrendamientos Financieros:	Pesos	TCSA	8,023	(5,984)				6,388	8,450
Largo Plazo									
Arrendamiento Financiero:	Pesos	TCSA	17,798					(6,388)	11,409
<b>OTROS PASIVOS</b>									
Proveedores por Pagar a Corto Plazo	Pesos		341,511					(57,615)	283,895
Pasivos Diferidos a Corto Plazo	Pesos		11					4,831	4,842
Fondos y Bienes de Terceros en Garantía y/o Administración a Corto Plazo	Pesos		39,595					(28,310)	11,584
Otros Pasivos a Corto Plazo	Pesos		413					205	708
Proveedores a Largo Plazo	Pesos		493,248					(1,984)	491,285
<b>Total Deuda y Otros Pasivos</b>			<b>960,702</b>						<b>812,273</b>

Dejo constancia de exactitud declarando que los Estados Financieros, son razonablemente correctos y son responsabilidad del emisor.

*[Handwritten signature]*

*[Handwritten signature]*

25

**SAN PEDRO  
GARZA GARCÍA**

LIBERTAD 101 CENTRO  
SPGG / NL

TEL  
81 8400 4400





**Municipio de San Pedro Garza García, N.L.**  
**Informe de Avance de Gestión Financiera**  
**Tercer Trimestre**



**Estado de Analítico de Ingresos Presupuestales**  
**Del 1 de enero al 30 de septiembre de 2024**  
**(Miles de Pesos)**

Rubro de Ingresos	Ingreso					Diferencia
	Estimado 2024	Ampliaciones y Reducciones	Modificado 2023	Devengado	Recaudado	
	(1)	(2)	(3=1+2)	(4)	(5)	(6=5-1)
Impuestos	1,532,599	-	1,532,599	1,453,105	1,453,105	(79,494)
Cuotas y Aportaciones de Seguridad Social	-	-	-	-	-	-
Contribuciones de Mejoras	-	-	-	-	-	-
Derechos	161,014	-	161,014	141,332	141,332	(19,682)
Productos	256,200	-	256,200	310,912	310,912	54,712
Aprovechamientos	106,098	-	106,098	153,086	153,086	46,988
Ingresos por Venta de Bienes, Prestación de Servicios y Otros Ingresos	-	-	-	-	-	-
Participaciones, Aportaciones, Convenios, Incentivos Derivados de la Colaboración Fiscal y Fondos Distintos de Aportaciones	2,262,330	-	2,262,330	1,771,070	1,771,070	(491,260)
Transferencias, Asignaciones, Subsidios y Subvenciones, y Pensiones y Jubilaciones	-	-	-	-	-	-
Ingresos Derivados de Financiamientos	-	-	-	-	-	-
<b>Total</b>	<b>4,318,242</b>	<b>-</b>	<b>4,318,242</b>	<b>3,829,505</b>	<b>3,829,505</b>	<b>(488,737)</b>
<b>Ingresos Excedentes</b>						<b>(488,737)</b>
Estado Analítico de Ingresos por Fuente de Financiamiento	Ingreso					Diferencia
	Estimado 2024	Ampliaciones y Reducciones	Modificado 2023	Devengado	Recaudado	
	(1)	(2)	(3=1+2)	(4)	(5)	(6=5-1)
<b>Ingresos del Municipio</b>						
Impuestos	1,532,599	-	1,532,599	1,453,105	1,453,105	(79,494)
Cuotas y Aportaciones de Seguridad Social	-	-	-	-	-	-
Contribuciones de Mejoras	-	-	-	-	-	-
Derechos	161,014	-	161,014	141,332	141,332	(19,682)
Productos	256,200	-	256,200	310,912	310,912	54,712
Aprovechamientos	106,098	-	106,098	153,086	153,086	46,988
Participaciones, Aportaciones, Convenios, Incentivos Derivados de la Colaboración Fiscal y Fondos Distintos de Aportaciones	2,262,330	-	2,262,330	1,771,070	1,771,070	(491,260)
Transferencias, Asignaciones, Subsidios y Subvenciones, y Pensiones y Jubilaciones	-	-	-	-	-	-
Ingresos Derivados de Financiamientos	-	-	-	-	-	-
<b>Total</b>	<b>4,318,242</b>	<b>-</b>	<b>4,318,242</b>	<b>3,829,505</b>	<b>3,829,505</b>	<b>(488,737)</b>
<b>Ingresos Excedentes</b>						<b>(488,737)</b>

*[Handwritten signature]*

*[Handwritten initials]*

# SAN PEDRO GARZA GARCÍA

LIBERTAD 101 CENTRO  
SPGG / NL

TEL 81 8400 4406





Municipio de San Pedro Garza García, N.L.  
Informe de Avance de Gestión Financiera  
Tercer Trimestre



Estado de Analítico del Ejercicio del Presupuesto de Egresos  
Clasificación por Objeto del Gasto (Capítulo y Concepto)  
Del 1 de enero al 30 de septiembre de 2024  
(Miles de Pesos)

Concepto	Egresos					Subejercicio
	Aprobado 2024	Ampliaciones / Reducciones	Modificado 2024	Devengado	Pagado	
	1	2	3=(1+2)	4	5	6=(3-4)
<b>Servicios Personales</b>	1,703,351	(1,698)	1,701,653	1,184,499	1,162,961	537,354
Remuneraciones al Personal de Carácter Permanente	859,579	(27,024)	832,555	570,936	570,926	261,619
Remuneraciones al Personal de Carácter Transitorio	35,447	-	35,447	47,303	47,286	(11,856)
Remuneraciones Adicionales y Especiales	297,523	-	297,523	180,810	180,729	116,712
Seguridad Social	121,821	15,024	136,846	79,861	79,861	56,985
Otras Prestaciones Sociales y Económicas	383,401	10,302	393,703	281,479	280,041	112,224
Pago de Estímulos a Servidores Públicos	5,779	-	5,779	4,109	4,109	1,670
<b>Materiales y Suministros</b>	416,851	6,477	422,328	275,541	237,584	146,787
Materiales de Administración, Emisión de Documentos y Artículos	20,116	(2,248)	17,871	8,175	6,622	9,696
Alimentos y Utensilios	26,753	690	27,443	16,916	14,737	10,527
Materiales Primas y Materiales de Producción y Comercialización	-	-	-	-	-	-
Materiales y Artículos de Construcción y de Reparación	112,752	(28)	112,724	75,690	67,086	37,033
Productos Químicos, Farmacéuticos y de Laboratorio	86,624	(6,911)	81,713	58,242	57,853	23,471
Combustibles, Lubricantes y Aditivos	90,685	599	91,284	49,603	49,539	41,881
Vestuario, Blancos, Prendas de Protección y Artículos Deportivos	39,687	5,246	40,933	31,013	13,634	9,923
Materiales y Suministros Para Seguridad	2,143	157	2,299	1,934	1,934	365
Herramientas, Refacciones y Accesorios Menores	40,089	7,970	48,059	33,968	26,187	14,091
<b>Servicios Generales</b>	1,609,605	(187,372)	1,422,233	903,077	803,922	519,156
Servicios Básicos	133,857	(9,856)	124,002	70,560	72,491	53,642
Servicios de Arrendamiento	265,946	(34,257)	231,678	154,491	147,463	77,187
Servicios Profesionales, Científicos, Técnicos y Otros Servicios	397,308	10,953	408,260	263,378	237,226	144,883
Servicios Financieros, Bancarios y Comerciales	42,562	1,731	44,294	29,662	27,258	14,631
Servicios de Instalación, Reparación, Mantenimiento y Conservación	618,223	(169,942)	448,282	261,820	237,385	186,462
Servicios de Comunicación Social y Publicidad	23,894	2,994	26,888	14,845	14,371	12,043
Servicios de Traslado y Viáticos	2,919	(41)	2,878	964	991	1,884
Servicios Oficiales	20,760	(7,430)	13,230	7,818	8,144	5,412
Otros Servicios Generales	104,137	18,384	122,521	99,508	65,592	23,013

*[Handwritten signature]*

*[Handwritten mark]*

# SAN PEDRO GARZA GARCÍA

LIBERTAD 101 CENTRO  
SPGG / NL

TEL  
81 8400 4400





Municipio de San Pedro Garza García, N.L.  
Informe de Avance de Gestión Financiera  
Tercer Trimestre



Estado de Analítico del Ejercicio del Presupuesto de Egresos  
Clasificación por Objeto del Gasto (Capítulo y Concepto)  
Del 1 de enero al 30 de septiembre de 2024  
(Miles de Pesos)

Concepto	Egresos					Subejercicio
	Aprobado 2024	Ampliaciones / Reducciones	Modificado 2024	Devengado	Pagado	
	1	2	3=(1+2)	4	5	6=(3-4)
<b>Transferencias, Asignaciones, Subsidios y Otras Ayudas</b>	567,445	2,433	569,879	399,853	393,569	170,026
Transferencias Internas y Asignaciones al Sector Público	227,056	(1,241)	225,817	173,496	173,496	52,320
Subsidios y Subvenciones	-	-	-	-	-	-
Ayudas Sociales	106,965	1,975	108,940	58,516	52,232	50,424
Pensiones y Jubilaciones	233,422	1,700	235,122	167,841	167,841	67,281
Transferencias a Fideicomisos, Mandatos y Otros Análogos	-	-	-	-	-	-
<b>Bienes Muebles, Inmuebles e Intangibles</b>	432,889	483,445	916,333	461,261	400,215	455,073
Mobiliario y Equipo de Administración	58,564	259,362	317,926	14,145	10,062	303,781
Mobiliario y Equipo Educativo y Recreativo	7,436	9,473	16,909	10,875	10,582	6,024
Equipo e Instrumental Médico y de Laboratorio	840	245	1,085	536	536	549
Vehículos y Equipo de Transporte	212,606	(5,732)	206,874	144,310	101,118	62,564
Equipo de Defensa y Seguridad	6,212	1,032	7,244	7,082	7,082	162
Maquinaria, Otros Equipos y Herramientas	47,834	5,165	53,019	35,367	29,322	17,653
Bienes Inmuebles	73,000	209,642	279,642	222,653	222,653	56,989
Activos Intangibles	29,395	7,238	33,634	26,293	18,859	7,341
<b>Inversión Pública</b>	1,146,982	(302,285)	844,697	489,759	486,852	354,938
Otra Pública en Bienes de Dominio Público	836,263	(229,935)	606,328	336,131	335,642	270,197
Otra Pública en Bienes Propios	310,719	(72,351)	238,369	153,628	151,210	84,741
<b>Deuda Pública</b>	9,553	-	9,553	7,165	7,165	2,388
Amortización de la Deuda Pública	8,022	-	8,022	5,964	5,964	2,057
Intereses de la Deuda Pública	1,531	-	1,531	1,200	1,200	331
<b>Total del Gasto</b>	<b>5,886,876</b>	<b>0</b>	<b>5,886,876</b>	<b>3,701,153</b>	<b>3,492,277</b>	<b>2,185,722</b>

*[Handwritten signatures]*





Municipio de San Pedro Garza García, N.L.  
Informe de Avance de Gestión Financiera  
Tercer Trimestre



Estado de Analítico del Ejercicio del Presupuesto de Egresos  
Clasificación Económica (Tipo de Gasto)  
Del 1 de enero al 30 de septiembre de 2024  
(Miles de pesos)

Concepto	Egresos					Subejercicio
	Aprobado 2024	Ampliaciones / Reducciones	Modificado 2024	Devengado	Pagado	
	1	2	3=(1+2)	4	5	
Gasto Corriente	4,084,029	(179,902)	3,884,127	2,575,128	2,430,205	1,308,999
Gasto de Capital	1,579,871	178,202	1,758,073	951,020	887,067	807,053
Amortización de la Deuda y Disminución de Pasivos	9,553	-	9,553	7,165	7,165	2,388
Pensiones y Jubilaciones	233,423	1,700	235,123	167,841	167,841	67,282
Participaciones	-	-	-	-	-	-
<b>Total del Gasto</b>	<b>5,886,876</b>	<b>0</b>	<b>5,886,876</b>	<b>3,701,153</b>	<b>3,492,277</b>	<b>2,185,722</b>

  
  
 29

**SAN PEDRO  
GARZA GARCÍA**

LIBERTAD 101 CENTRO  
SPGG / NL

TEL  
81 8430 4400





**Municipio de San Pedro Garza García, N.L.**  
**Informe de Avance de Gestión Financiera**  
**Tercer Trimestre**



**Estado Analítico del Ejercicio del Presupuesto de Egresos**  
**Clasificación Administrativa**  
**Del 1 de enero al 30 de septiembre de 2024**  
**(Miles de pesos)**

Concepto	Egresos					Subejercicio 6=(3-4)
	Aprobado 2024	Ampliaciones/ (Reducciones)	Modificado 2024	Devengado	Pagado	
	1	2	3=(1+2)	4	5	
Republicano Ayuntamiento	21,445	1,693	23,139	16,610	16,224	6,528
Sec. del Republicano Ayuntamiento	201,704	(2,629)	199,075	128,298	123,336	70,777
Sec. de Finanzas y Tesorería	316,003	501,778	817,781	399,463	393,351	418,318
Sec. General	30,980	647	31,627	17,017	15,757	14,610
Sec. de Administración	242,111	7,671	249,782	152,642	136,273	97,139
Sec. de Cultura	191,240	7,269	198,509	136,256	127,185	62,214
Sec. de Desarrollo Social y Humano	153,780	3,958	157,738	82,049	73,927	75,689
Sec. de Infraestructura y Obras Públicas	1,215,382	(301,064)	914,318	533,396	529,277	380,932
Sec. de Servicios Públicos y Medio Ambiente	1,210,042	(141,171)	1,068,872	705,187	606,326	363,685
Sec. de Innovación y Participación Ciudadana	78,648	(10,882)	67,766	40,130	39,117	27,636
Sec. de la Contraloría y Transparencia	65,257	4,244	69,501	51,702	49,900	17,799
Sec. de Seguridad Pública	1,003,520	(65,704)	937,817	636,070	604,306	301,746
Sec. de Ordenamiento y Desarrollo Urbano	217,525	(12,679)	204,846	120,698	115,672	84,748
Sec. Particular	43,749	3,257	46,986	31,512	29,343	15,474
Unidad de Gobierno Para Resultados	16,912	1,083	17,994	7,901	7,774	10,083
Unidad de Comunicación Estratégica	51,598	354	51,952	28,467	27,671	23,485
Desarrollo Integral de La Familia - DIF	218,069	(7,620)	210,449	132,211	120,846	78,238
Previsión Social	307,066	15,521	322,587	261,746	255,964	60,841
Organismos Descentralizados y Sindicato	301,845	(5,708)	296,137	220,368	219,031	75,769
<b>Total del Gasto</b>	<b>5,686,876</b>	<b>0</b>	<b>5,686,876</b>	<b>3,701,153</b>	<b>3,492,277</b>	<b>2,185,722</b>

*f*  
*je*  
30

**SAN PEDRO  
GARZA GARCÍA**

LIBERTAD 101 CENTRO  
SPGG / NL

TEL  
81 8400 4400







Municipio de San Pedro Garza García, N.L.  
Informe de Avance de Gestión Financiera  
Tercer Trimestre



Estado de Analítico del Ejercicio del Presupuesto de Egresos  
Clasificación Funcional (Finalidad y Función)  
Del 1 de enero al 30 de septiembre de 2024  
(Miles de pesos)

Concepto	Egresos					Subejercicio 6=(3-4)
	Aprobada 2024	Ampliaciones/ (Reducciones)	Modificado 2024	Devengado	Pagado	
	1	2	3=(1+2)	4	5	
<b>Gobierno</b>	2,278,067	443,641	2,721,709	1,687,915	1,617,301	1,033,794
Legislación	21,445	1,693	23,139	16,610	16,224	6,528
Justicia	23,956	(1,203)	22,753	14,525	14,508	8,228
Coordinación de la Política de Gobierno	633,849	174,738	808,587	555,368	543,304	253,219
Asuntos Financieros y Hacendarios	182,684	299,325	482,008	150,864	147,355	331,144
Asuntos de Orden Público y de Seguridad Interior	1,109,151	(64,009)	1,045,141	702,255	670,205	342,887
Otros Servicios Generales	306,983	33,097	340,080	248,263	225,705	91,788
<b>Desarrollo Social</b>	3,297,751	(444,177)	2,853,574	1,778,362	1,641,436	1,075,212
Protección Ambiental	184,290	(37,741)	146,549	90,919	88,582	55,629
Vivienda y Servicios a la Comunidad	2,023,103	(344,908)	1,678,195	1,066,017	961,262	612,178
Salud	86,843	(23,647)	63,196	44,302	42,723	18,894
Recreación, Cultura y Otras Manifestaciones Sociales	412,869	(34,419)	378,450	211,279	200,240	167,171
Educación	43,276	2,967	46,243	27,094	24,192	19,149
Protección Social	429,429	1,885	431,314	267,558	257,389	163,756
Otros Asuntos Sociales	117,941	(8,314)	109,627	71,193	67,048	38,434
<b>Desarrollo Económico</b>	12,288	(146)	12,142	7,344	7,344	4,797
Otras Industrias y Otros Asuntos Económicos	12,288	(146)	12,142	7,344	7,344	4,797
<b>Otras no Clasificadas en Funciones Anteriores</b>	298,770	682	299,451	227,532	226,196	71,919
Transacciones de la Deuda Pública / Costo Financiero de la Deuda	9,553	-	9,553	7,165	7,165	2,388
Transferencias, Participaciones y Aportaciones entre Diferentes Niveles y Ordenes de Gobierno	289,217	682	289,898	220,368	219,031	69,531
<b>Total</b>	<b>5,886,876</b>	<b>-</b>	<b>5,886,876</b>	<b>3,701,153</b>	<b>3,492,277</b>	<b>2,185,722</b>

el.

31

LIBERTAD 101 CENTRO  
SPGG / NL

**SAN PEDRO  
GARZA GARCÍA**

TEL  
81 8400 4400





Municipio de San Pedro Garza García, N.L.  
Informe de Avance de Gestión Financiera  
Tercer Trimestre



## Ley de Disciplina Financiera

*[Handwritten signature]*  
32

LIBERTAD 101 CENTRO  
SPGG / NL

# SAN PEDRO GARZA GARCÍA

TEL  
81 8400 4400





Municipio de San Pedro Garza García, N.L.  
Informe de Avance de Gestión Financiera  
Tercer Trimestre



Estado de Situación Financiera Detallado - LDF  
Formato 1  
Al 30 de septiembre de 2024 y al 31 de diciembre de 2023  
(Miles de pesos)

Concepto	2024	2023	Concepto	2024	2023
<b>ACTIVO</b>			<b>PASIVO</b>		
<b>Activo Circulante</b>			<b>Pasivo Circulante</b>		
a. Efectivo			a. Cuentas por Pagar a Corto Plazo		
(a1+a2+a3+a4+a5+a6+a7)			(a1+a2+a3+a4+a5+a6+a7+a8+a9)		
e1) Efectivo	30	342	a1) Servicios Personales por Pagar a Corto Plazo	43,793	-
a2) Bancos/Tesorería	373,318	326,378	a2) Provisiones por Pagar a Corto Plazo	106,838	267,836
a3) Bancos/Depositos y Otros	-	-	- a3) Compras por Otros Públicos por Pagar a Corto Plazo	3,914	2,183
a4) Inversiones Temporales (hasta 3 meses)	2,102,201	2,138,540	a4) Participaciones y Aportaciones por Pagar a Corto Plazo	-	-
a5) Fondos con Afectación Específica	-	-	- a5) Transferencias Cargadas por Pagar a Corto Plazo	-	-
a6) Depósitos de Fondos de Terceros en Garantía y/o Administración	5,229	3,998	a6) Intereses, Comisiones y Otros Gastos de la Deuda Pública por Pagar a Corto Plazo	-	-
a7) Otros Efectivos y Equivalentes	-	-	- a7) Retenciones y Contribuciones por Pagar a Corto Plazo	32,335	40,526
b. Derechos a Recibir Efectivo o Equivalentes (b1+b2+b3+b4+b5+b6+b7)	30,620	20,639	a8) Devoluciones de la Ley de Ingresos por Pagar a Corto Plazo	-	-
b1) Inversiones Financieras a Corto Plazo	-	-	- a9) Otros Cuentas por Pagar a Corto Plazo	1,116	1,053
b2) Cuentas por Cobrar a Corto Plazo	-	-	- b. Documentos por Pagar a Corto Plazo (b1+b2+b3)	-	-
b3) Deudores Diversos por Cobrar a Corto Plazo	30,618	20,638	b1) Documentos Comerciales por Pagar a Corto Plazo	-	-
b4) Ingresos por Recuperar a Corto Plazo	-	-	- b2) Documentos con Compras por Otros Públicos por Pagar a Corto Plazo	-	-
b5) Deudores por Anticipos de la Tesorería a Corto Plazo	-	-	- b3) Otros Documentos por Pagar a Corto Plazo	-	-
b6) Prestamos Cargados a Corto Plazo	-	-	- c. Porción a Corto Plazo de la Deuda Pública a Largo Plazo (c1+c2)	4,450	6,325
b7) Otros Derechos a Recibir Efectivo o Equivalentes a Corto Plazo	2	3	c1) Porción a Corto Plazo de la Deuda Pública Financiera	-	-
c. Derechos a Recibir Bienes o Servicios (c1+c2+c3+c4)	97,811	168,811	c2) Porción a Corto Plazo de Arrendamiento Financiero y Valores a Corto Plazo	4,450	6,325
c1) Anticipo a Proveedores por Adquisición de Bienes y Prestación de Servicios a Corto Plazo	3,638	4,096	- d. Pasivos Diferidos a Corto Plazo (d1+d2+d3)	4,042	11
c2) Anticipo a Proveedores por Adquisición de Bienes Inmuebles y Muebles a Corto Plazo	-	-	- d1) Ingresos Cobrados por Adelantos a Corto Plazo	-	-
c3) Anticipo a Proveedores por Adquisición de Bienes Intangibles a Corto Plazo	-	-	- d2) Intereses Cobrados por Adelantos a Corto Plazo	-	-
c4) Anticipo a Compras por Otros Públicos a Corto Plazo	86,142	164,716	- d3) Otros Pasivos Diferidos a Corto Plazo	4,042	11
c5) Otros Derechos a Recibir Bienes o Servicios a Corto Plazo	-	-	- f. Fondos y Bienes de Terceros en Garantía y/o Administración a Corto Plazo (f1+f2+f3+f4)	11,504	38,596
d. Inventarios (d1+d2+d3+d4+d5)	-	-	- f1) Fondos en Garantía a Corto Plazo	-	-
d1) Inventario de Mercancías para Venta	-	-	- f2) Fondos en Administración a Corto Plazo	11,504	37,831
d2) Inventario de Mercancías Terminadas	-	-	- f3) Fondos Contingentes a Corto Plazo	-	1,284
d3) Inventario de Mercancías en Proceso de Elaboración	-	-	- g. Fondos de Fideicomiso, Mandatos y Comisos Análogos a Corto Plazo	-	-
d4) Inventario de Muestras Primas, Materiales y Subproductos para Producción	-	-	- g1) Otros Fondos de Terceros en Garantía y/o Administración a Corto Plazo	-	-
d5) Bienes en Tránsito	-	-	- g2) Valores y Bienes en Garantía a Corto Plazo	-	-
e. Almacenes	-	-	- g3) Provisiones a Corto Plazo (g1+g2+g3)	-	-
f. Estimación por Pérdida o Daño de Activos Circulantes (f1+f2)	-	-	- h. Provisión para Demandas y Juicios a Corto Plazo	-	-
f1) Estimaciones para Cuentas Incobrables por Derechos a Recibir Efectivo o Equivalentes	-	-	- i2) Provisión para Contingencias a Corto Plazo	-	-
f2) Estimación por Daño de Inventarios	-	-	- g3) Otras Provisiones a Corto Plazo	-	-
g. Otros Activos Circulantes (g1+g2+g3+g4)	-	-	- h. Otros Pasivos a Corto Plazo (h1+h2+h3)	708	412
g1) Valores en Garantía	-	-	- h1) Ingresos por Clasificar	708	412
g2) Bienes en Garantía (excluye depósitos de fondos)	-	-	- h2) Recaudación por Participar	-	-
g3) Bienes Derivados de Embargos, Decomisos, Asecuramientos y Oción en Pago	-	-	- h3) Otros Pasivos Circulantes	-	-
g4) Adquisición con Fondos de Terceros	-	-			
<b>IA. Total de Activos Circulantes (IA = a + b + c + d + e + f + g)</b>	<b>2,803,469</b>	<b>2,859,248</b>	<b>IA. Total de Pasivos Circulantes (IA = a + b + c + d + e + f + g + h)</b>	<b>309,379</b>	<b>389,656</b>

f

g

# SAN PEDRO GARZA GARCÍA

LIBERTAD 101 CENTRO  
SPGG / NL

TEL  
81 8400 3400





Municipio de San Pedro Garza García, N.L.  
Informe de Avance de Gestión Financiera  
Tercer Trimestre



Estado de Situación Financiera Detallado - LDF  
Formato 1  
Al 30 de septiembre de 2024 y al 31 de diciembre de 2023  
(Miles de pesos)

Concepto	2024	2023	Concepto	2024	2023
<b>Activo No Circulante</b>			<b>Activo No Circulante</b>		
a. Inversiones Financieras a Largo Plazo	225,397	206,592	a. Cuentas por Pagar a Largo Plazo	-	-
b. Derechos a Recibir Efectivo o Equivalentes a Largo Plazo	-	-	b. Documentos por Pagar a Largo Plazo	-	-
c. Bienes Inmuebles, Infraestructura y Construcciones en Proceso	3,091,346	2,942,748	c. Deuda Pública a Largo Plazo	11,400	17,756
d. Bienes Muebles	1,506,628	1,306,644	d. Pasivos Diferidos a Largo Plazo	-	-
e. Activos Intangibles	135,044	114,284	e. Fondos y Bienes de Terceros en Garantía y en Administración a Largo Plazo	-	-
f. Depreciación, Deterioro y Amortización Acumulada de Bienes	(1,355,511)	(1,240,867)	f. Provisiones a Largo Plazo	461,285	493,249
g. Activos Diferidos	60,414	60,414			
h. Estimación por Pérdida o Desajuste de Activos no Circulantes	-	-	h. Total de Pasivos No Circulantes (hB + a + b + c + d + e + f)	502,684	511,049
i. Otros Activos no Circulantes	-	-			
hB. Total de Activos No Circulantes (hB = a + b + c + d + e + f + g + h + i)	3,563,318	3,389,915	i. Total del Pasivo (i = hA + hB)	512,273	600,702
hA. Total del Activo (hA = hB)	6,466,727	6,249,163			
			<b>HACIENDA PÚBLICA/PATRIMONIO</b>		
			hA. Hacienda Pública/Patrimonio Contribuido (hA = a + b + c)	6,360	6,360
			a. Aportaciones	-	-
			b. Donaciones de Capital	6,360	6,360
			c. Actualización de la Hacienda Pública/Patrimonio	-	-
			hB. Hacienda Pública/Patrimonio Generado (hB = a + b + c + d + e)	5,846,284	5,340,991
			a. Resultados del Ejercicio (Ahorro/Desahorro)	705,626	1,043,747
			b. Resultados de Ejercicio Anteriores	4,732,788	4,082,536
			c. Revaluación	50,971	60,971
			d. Reservas	-	-
			e. Rectificaciones de Resultados de Ejercicios Anteriores	146,669	152,537
			hC. Exceso o Insuficiencia en la Actualización de la Hacienda Pública/Patrimonio (hC = a + b)	-	-
			a. Resultado por Posición Monetaria	-	-
			b. Resultado por Tenencia de Activos no Monetarios	-	-
			h. Total Hacienda Pública/Patrimonio (h = hA + hB + hC)	5,854,454	5,340,461
			h. Total del Pasivo y Hacienda Pública/Patrimonio (h = g + h)	6,466,727	6,249,163

*[Handwritten signature]*





Municipio de San Pedro Garza García, N.L.  
Informe de Avance de Gestión Financiera  
Tercer Trimestre



Estado Analítico de la Deuda Pública y Otros Pasivos - LDF  
Formato 2  
Del 1 de enero al 30 de septiembre de 2024  
(Miles de pesos)

Denominación de la Deuda Pública y Otros Pasivos	Saldo	Disposiciones del Periodo (e)	Amortizaciones del Periodo (f)	Revaluaciones, Reclasificaciones y Otros Ajustes (g)	Saldo Final del Periodo (h)	Pago de Intereses del Periodo (i)	Pago de Comisiones y demás costos asociados durante el Periodo (j)
	al 31 de diciembre de 2023 (d)				h=d+e-f+g		
1. Deuda Pública (1=A+B)	25,823		(5,984)		19,839	1,200	
A. Corto Plazo (A=a1+a2+a3)	8,025		(5,984)		8,450		
a1) Instituciones de Crédito							
a2) Títulos y Valores							
a3) Arrendamientos Financieros	8,025		(5,984)	6,388	3,450		
B. Largo Plazo (B=b1+b2+b3)	17,798				11,403		
b1) Instituciones de Crédito							
b2) Títulos y Valores				(6,386)	11,409		
b3) Arrendamientos Financieros	17,798						
2. Otros Pasivos	874,878			(82,465)	792,414		
3. Total de la Deuda Pública y Otros Pasivos	900,702				812,273		

*J*

*J*

35

**SAN PEDRO  
GARZA GARCÍA**

LIBERTAD 101 CENTRO  
SPGG / NL

TEL  
81 8400 4400





Municipio de San Pedro Garza García, N.L.  
Informe de Avance de Gestión Financiera  
Tercer Trimestre



Informe Analítico de Obligaciones Diferentes de Financiamiento - LDF  
Formato 3  
Al 30 de septiembre de 2024  
(Miles de pesos)

Denominación de las Obligaciones Diferentes de Financiamiento (a)	Fecha del Contrato (J)	Fecha de inicio de operación del proyecto (k)	Fecha de vencimiento (l)	Monto de la inversión pactado (p)	Plazo pactado (n)	Monto promedio mensual del pago de la contraprestación (o)	Monto promedio mensual del pago de la inversión (j)	Monto pagado de la inversión al 30 de septiembre de 2024 (q)	Monto adeudado de la inversión evaluado al 30 de septiembre de 2024 (r)	Saldo pendiente por pagar de la inversión al 30 de septiembre de 2024 (m + s - r)
<b>A. Asociaciones Público Privadas (APPRs) (A=a+b+c+d)</b> Thousand Internacional S.A. DE C.V.	01-mar-15	01-mar-15	01-dic-26	380,447	142	798	798	360,591	380,601	10,856
<b>B. Otros Instrumentos (B=e+b+c+d)</b>	-	-	-	0	0	0	0	0	0	0
b) Otro Instrumento 1	-	-	-	0	0	0	0	0	0	0
c) Otro Instrumento 2	-	-	-	0	0	0	0	0	0	0
d) Otro Instrumento 3	-	-	-	0	0	0	0	0	0	0
e) Otro Instrumento XX	-	-	-	0	0	0	0	0	0	0
<b>C. Total de Obligaciones Diferentes de Financiamiento (C=A+B)</b>	01-mar-15	01-mar-15	01-dic-26	380,447	142	798	798	360,591	380,601	10,856

*[Handwritten signature]*

LIBERTAD 101 CENTRO  
SPGG / NL

**SAN PEDRO  
GARZA GARCÍA**

TEL  
81 8400 4400





Municipio de San Pedro Garza García, N.L.  
Informe de Avance de Gestión Financiera  
Tercer Trimestre



Balance Presupuestario – LDF  
Formato 4  
Del 1 de enero al 30 de septiembre de 2024  
(Miles de pesos)

Concepto	Estimado/ Aprobado	Devengado	Recaudado/ Pagado
<b>A. Ingresos Totales (A = A1+A2+A3)</b>	<b>4,318,243</b>	<b>3,829,505</b>	<b>3,829,505</b>
A1. Ingresos de Libre Disposición	3,954,393	3,575,841	3,575,841
A2. Transferencias Federales Etiquetadas	363,879	253,663	253,663
A3. Financiamiento Neto	-	-	-
<b>B. Egresos Presupuestarios (B = B1+B2)</b>	<b>5,879,854</b>	<b>3,695,189</b>	<b>3,486,313</b>
B1. Gasto No Etiquetado (sin incluir Amortización de la Deuda Pública)	5,824,672	3,512,299	3,313,097
B2. Gasto Etiquetado (sin incluir Amortización de la Deuda Pública)	54,182	182,890	173,216
<b>C. Remanentes del Ejercicio Anterior (C = C1 + C2)</b>	<b>2,669,798</b>	<b>2,669,798</b>	<b>2,669,798</b>
C1. Remanentes de Ingresos de Libre Disposición aplicados en el periodo	2,483,533	2,483,533	2,483,533
C2. Remanentes de Transferencias Federales Etiquetadas aplicados en el periodo	186,265	186,265	186,265
<b>I. Balance Presupuestario (I = A - B + C)</b>	<b>1,109,188</b>	<b>2,804,113</b>	<b>3,012,990</b>
<b>II. Balance Presupuestario sin Financiamiento Neto (II = I - A3)</b>	<b>1,109,188</b>	<b>2,804,113</b>	<b>3,012,990</b>
<b>III. Balance Presupuestario sin Financiamiento Neto y sin Remanentes del Ejercicio Anterior (III = II - C)</b>	<b>(1,560,612)</b>	<b>134,315</b>	<b>343,192</b>
<b>Concepto</b>	<b>Aprobado</b>	<b>Devengado</b>	<b>Pagado</b>
<b>E. Intereses, Comisiones y Gastos de la Deuda (E = E1+E2)</b>	<b>1,531</b>	<b>1,200</b>	<b>1,200</b>
E1. Intereses, Comisiones y Gastos de la Deuda con Gasto No Etiquetado	1,531	1,200	1,200
E2. Intereses, Comisiones y Gastos de la Deuda con Gasto Etiquetado	-	-	-
<b>IV. Balance Primario (IV = III + E)</b>	<b>(1,562,143)</b>	<b>133,115</b>	<b>341,991</b>
<b>Concepto</b>	<b>Estimado/ Aprobado</b>	<b>Devengado</b>	<b>Recaudado/ Pagado</b>
<b>F. Financiamiento (F = F1 + F2)</b>			
F1. Financiamiento con Fuente de Pago de Ingresos de Libre Disposición	-	-	-
F2. Financiamiento con Fuente de Pago de Transferencias Federales Etiquetadas	-	-	-
<b>G. Amortización de la Deuda (G = G1 + G2)</b>			
G1. Amortización de la Deuda Pública con Gasto No Etiquetado	8,022	5,964	5,964
G2. Amortización de la Deuda Pública con Gasto Etiquetado	-	-	-
<b>A3. Financiamiento Neto (A3 = F - G)</b>	<b>(8,022)</b>	<b>(5,964)</b>	<b>(5,964)</b>

37

**SAN PEDRO  
GARZA GARCÍA**

LIBERTAD 101 CENTRO  
SPGG / NL

TEL  
81 8400 4400





Municipio de San Pedro Garza García, N.L.  
Informe de Avance de Gestión Financiera  
Tercer Trimestre



**Balance Presupuestario - LDF**  
**Formato 4**  
**Del 1 de enero al 30 de septiembre de 2024**  
(Miles de pesos)

Concepto	Estimado/ Aprobado	Devengado	Recaudado/ Pagado
A1. Ingresos de Libre Disposición	3,964,363	3,575,841	3,575,841
A3.1. Financiamiento Neto con Fuente de Pago de Ingresos de Libre Disposición (A3.1 = F1 - G1)	(8,022)	(5,964)	(5,964)
F1. Financiamiento con Fuente de Pago de Ingresos de Libre Disposición	-	-	-
G1. Amortización de la Deuda Pública con Gasto No Etiquetado	8,022	5,964	5,964
B1. Gasto No Etiquetado (sin incluir Amortización de la Deuda Pública)	5,824,672	3,512,299	3,313,097
C1. Remanentes de Ingresos de Libre Disposición aplicados en el periodo	2,483,533	2,483,533	2,483,533
<b>V. Balance Presupuestario de Recursos Disponibles (V = A1 + A3.1 - B 1 + C1)</b>	<b>605,202</b>	<b>2,541,111</b>	<b>2,740,313</b>
<b>VI. Balance Presupuestario de Recursos Disponibles sin Financiamiento Neto (VI = V - A3.1)</b>	<b>613,224</b>	<b>2,547,075</b>	<b>2,746,277</b>
Concepto	Estimado/ Aprobado	Devengado	Recaudado/ Pagado
A2. Transferencias Federales Etiquetadas	363,879	253,663	253,663
A3.2. Financiamiento Neto con Fuente de Pago de Transferencias Federales Etiquetadas (A3.2 = F2 - G2)	-	-	-
F2. Financiamiento con Fuente de Pago de Transferencias Federales Etiquetadas	-	-	-
G2. Amortización de la Deuda Pública con Gasto Etiquetado	-	-	-
B2. Gasto Etiquetado (sin incluir Amortización de la Deuda Pública)	54,182	182,890	173,218
C2. Remanentes de Transferencias Federales Etiquetadas aplicados en el periodo	186,265	186,265	186,265
<b>VII. Balance Presupuestario de Recursos Etiquetados (VII = A2 + A3.2 - B2 + C2)</b>	<b>495,962</b>	<b>257,038</b>	<b>266,712</b>
<b>VIII. Balance Presupuestario de Recursos Etiquetados sin Financiamiento Neto (VIII = VII - A3.2)</b>	<b>495,962</b>	<b>257,038</b>	<b>266,712</b>

*[Handwritten signature]*  
38

LIBERTAD 101 CENTRO  
SPGG / NL

**SAN PEDRO  
GARZA GARCÍA**

TEL  
81 6400 4400







Municipio de San Pedro Garza García, N.L.  
Informe de Avance de Gestión Financiera  
Tercer Trimestre



Estado Analítico de Ingresos Detallado - LDF  
Formato 5  
Del 1 de enero al 30 de septiembre de 2024  
(Miles de pesos)

Concepto	Ingreso					Diferencia
	Estimado 2024	Ampliaciones/ (Reducciones)	Modificado 2024	Devengado	Recaudado	
<b>Ingresos de Libre Disposición</b>						
A. Impuestos	1,532,599		1,532,599	1,452,105	1,453,105	(79,494)
B. Cuotas y Aportaciones de Seguridad Social						
C. Contribuciones de Mejoras						
D. Derechos	161,014		161,014	141,332	141,332	(19,682)
E. Productos	256,201		256,201	310,912	310,912	54,712
F. Aprovechamientos	106,698		106,698	193,088	193,088	46,988
G. Ingresos por Ventas de Bienes y Servicios						
H. Participaciones (H1+H2+H3+H4+H5+H6+H7+H8+H9+H10+H11)	1,790,554		1,790,554	1,426,197	1,426,197	(364,357)
h1) Fondo General de Participaciones	1,240,804		1,240,804	974,063	974,063	(266,741)
h2) Fondo de Fomento Municipal	214,111		214,111	174,752	174,752	(39,359)
h3) Fondo de Fiscalización y Recaudación	65,087		65,087	59,877	59,877	(5,209)
h4) Fondo de Compensación	-		-	-	-	-
h5) Fondo de Extracción de Hidrocarburos	-		-	-	-	-
h6) Inmuesta Especial Sobre Producción y Servicios	44,347		44,347	31,081	31,081	(13,266)
h7) 0.136% de la Recaudación Federal Participable	-		-	-	-	-
h8) 3.17% Sobre Extracción de Petróleo	-		-	-	-	-
h9) Gasolinas y Diésel	16,062		16,062	11,733	11,733	(4,329)
h10) Fondo del Impuesto Sobre la Renta	210,143		210,143	174,691	174,691	(35,452)
h11) Fondo de Estabilización de los Ingresos de las Entidades Federativas	-		-	-	-	-
I. Incentivos Derivados de la Colaboración Fiscal (I1+I2+I3+I4+I5)	58,817		58,817	51,287	51,287	(7,529)
i1) Tenencia o Uso de Vehículos	-		-	-	-	-
i2) Fondo de Compensación SAN	-		-	-	-	-
i3) Impuesto Sobre Automóviles Nuevos	52,304		52,304	45,520	45,520	(6,784)
i4) Fondo de Compensación de Repuestos Intermedios	-		-	-	-	-
i5) Otros Incentivos Económicos	6,513		6,513	5,767	5,767	(746)
J. Transferencias						
K. Convenios k1) Otros Convenios y Subsidios						
L. Otros Ingresos de Libre Disposición (L1+L2)	49,080		49,080	39,922	39,922	(9,158)
l1) Participaciones en Ingresos Locales						
l2) Otros Ingresos de Libre Disposición	49,080		49,080	39,922	39,922	(9,158)
<b>I. Total de Ingresos de Libre Disposición (I1+I2+I3+I4+I5+J+K+L)</b>	<b>3,954,363</b>		<b>3,954,363</b>	<b>3,575,841</b>	<b>3,575,841</b>	<b>(378,521)</b>
<b>Ingresos Excedentes de Ingresos de Libre Disposición</b>						

*[Handwritten signature]*  
39

# SAN PEDRO GARZA GARCÍA

LIBERTAD 101 CENTRO  
SPGG / NL

TEL  
81 8400 4400





**Municipio de San Pedro Garza García, N.L.**  
**Informe de Avance de Gestión Financiera**  
**Tercer Trimestre**



**Estado Analítico de Ingresos Detallado - LDF**  
**Formato 5**  
**Del 1 de enero al 30 de septiembre de 2024**  
**(Miles de pesos)**

Concepto	Ingreso					Diferencia
	Estimado 2024	Ampliaciones/ (Reducciones)	Modificado 2024	Devengado	Recaudado	
<b>Transferencias Federales Etiquetadas</b>						
<b>A. Aportaciones (A=a1+a2+a3+a4+a5+a6+a7+a8)</b>	257,166		257,165	209,794	209,794	(57,371)
a1) Fondo de Aportaciones para la Nómina Educativa y Gasto Operativo	-		-	-	-	-
a2) Fondo de Aportaciones para los Servicios de Salud	-		-	-	-	-
a3) Fondo de Aportaciones para la Infraestructura Social	7,742		7,742	7,410	7,410	(331)
a4) Fondo de Aportaciones para el Fortalecimiento de los Municipios y de las Demarcaciones Territoriales del Distrito Federal	129,171		126,171	94,575	94,575	(31,596)
a5) Fondo de Aportaciones Múltiples	-		-	-	-	-
a6) Fondo de Aportaciones para la Educación Tecnológica y de Adultos	-		-	-	-	-
a7) Fondo de Aportaciones para la Seguridad Pública de los Estados y del Distrito Federal	133,252		131,252	107,808	107,808	(25,444)
a8) Fondo de Aportaciones para el Fortalecimiento de las Entidades Federativas	-		-	-	-	-
<b>B. Convenios (B=b1+b2+b3+b4)</b>	96,020		96,020	43,371	43,371	(52,649)
b1) Convenios de Protección Social en Salud	-		-	-	-	-
b2) Convenios de Descentralización	-		-	-	-	-
b3) Convenios de Reasignación	-		-	-	-	-
b4) Otros Convenios y Subsidios	96,020		96,020	43,371	43,371	(52,649)
<b>C. Fondos Especiales de Aportaciones (C=c1+c2)</b>						
c1) Fondo para Entidades Federativas y Municipios	-		-	-	-	-
Producciones de Hidrocarburos	-		-	-	-	-
c2) Fondo Minero	-		-	-	-	-
<b>D. Transferencias, Subsidios y Subvenciones, y Pensiones y Jubilaciones</b>						
<b>E. Otras Transferencias Federales Etiquetadas</b>	694		694	498.22	498.22	(196)
<b>II. Total de Transferencias Federales Etiquetadas (II = A + B + C + D + E)</b>	353,879		353,879	253,663	253,663	(110,216)
<b>III. Ingresos Derivados de Financiamientos (III = A)</b>						
<b>A. Ingresos Derivados de Financiamientos</b>						
<b>IV. Total de Ingresos (IV = I + III)</b>	4,318,242		4,318,242	3,829,505	3,829,505	(488,737)

**Datos Informativos**

1. Ingresos Derivados de Financiamientos con Fuente de Pago de Ingresos de Libre Disposición

2. Ingresos Derivados de Financiamientos con Fuente de Pago de Transferencias Federales Etiquetadas

3. Ingresos Derivados de Financiamientos (3 = 1 + 2)

\*NOTA: a7) Fondo de Aportaciones para la Seguridad Pública de los Estados y del Distrito Federal, corresponde al Fondo de Seguridad para los Municipios y Fondos Descentralizados de Seguridad Pública Estatal.

P

# SAN PEDRO GARZA GARCÍA

LIBERTAD 101 CENTRO  
SPGG / NL

TEL  
81 6400 4400





Municipio de San Pedro Garza García, N.L.  
Informe de Avance de Gestión Financiera  
Tercer Trimestre



Estado Analítico del Ejercicio del Presupuestario de Egresos Detallado - LDF  
Clasificación por Objeto del Gasto (Capítulo y Concepto)  
Formato 6 a  
Del 1 de enero al 30 de septiembre de 2024  
(Miles de pesos)

Concepto (c)	Egresos					Subejercicio
	Aprobado 2024	Ampliaciones/Reducciones	Modificado 2024	Devengado	Pagado	
<b>I. Gasto No Etiquetado (BA+B+C+D+E+F+G+H)</b>	<b>5,832,894</b>	<b>(162,472)</b>	<b>5,670,422</b>	<b>3,578,263</b>	<b>3,318,062</b>	<b>2,151,999</b>
<b>A. Servicios Personales (A1+A2+A3+A4+A5+A6+A7)</b>	<b>1,703,551</b>	<b>(3,583)</b>	<b>1,699,968</b>	<b>1,156,712</b>	<b>1,155,173</b>	<b>543,256</b>
a1) Remuneraciones al Personal de Carácter Permanente	869,579	(27,022)	842,557	570,526	570,526	261,619
a2) Remuneraciones al Personal de Carácter Transitorio	35,447	0	35,448	47,303	47,295	(11,855)
a3) Remuneraciones Adicionales y Especiales	297,523	(0)	297,522	180,310	180,729	116,712
a4) Seguridad Social	121,821	15,024	136,845	79,261	79,861	56,985
a5) Otras Prestaciones Sociales y Económicas	363,401	8,417	371,818	273,693	272,254	118,125
a6) Prestaciones	-	-	-	-	-	-
a7) Pago de Estímulos a Servidores Públicos	3,779	-	3,779	4,108	4,108	1,670
<b>B. Materiales y Suministros (B1+B2+B3+B4+B5+B6+B7+B8+B9)</b>	<b>376,668</b>	<b>(490)</b>	<b>376,178</b>	<b>230,295</b>	<b>188,358</b>	<b>138,183</b>
b1) Materiales de Administración, Emisión de Documentos y Artículos Oficiales	20,119	(2,748)	17,371	8,175	5,822	9,696
b2) Alimentos y Utensilios	28,753	690	29,443	15,915	14,737	10,527
b3) Materiales Primas y Materias de Producción y Comercialización	-	-	-	-	-	-
b4) Materiales y Artículos de Conservación y de Reparación	112,752	(36,220)	76,532	47,983	44,688	28,448
b5) Productos Químicos, Farmacéuticos y de Laboratorio	88,624	(6,911)	81,713	58,242	57,853	23,471
b6) Combustibles, Lubricantes y Aceites	44,511	32,087	76,598	34,926	34,283	41,681
b7) Vestuario, Sinafos, Prendas de Protección y Artículos Deportivos	35,679	5,255	40,934	31,013	13,584	8,921
b8) Materiales y Suministros Para Seguridad	2,143	(956)	1,187	790	790	365
b9) Herramientas, Reducciones y Accesorios Menores	40,989	7,845	48,834	33,661	26,781	14,073
<b>C. Servicios Generales (C1+C2+C3+C4+C5+C6+C7+C8+C9)</b>	<b>1,809,305</b>	<b>(322,748)</b>	<b>1,486,558</b>	<b>783,657</b>	<b>687,616</b>	<b>502,899</b>
c1) Servicios Básicos	133,937	(12,134)	121,803	68,082	70,812	53,642
c2) Servicios de Arrendamiento	265,346	(33,827)	231,519	98,651	93,643	73,358
c3) Servicios Profesionales, Científicos, Técnicos y Otros Servicios	397,008	5,848	402,856	262,273	257,228	144,682
c4) Servicios Financieros Bancarios y Comerciales	42,582	1,731	44,313	29,662	27,258	14,621
c5) Servicios de Instalación, Reparación, Mantenimiento y Conservación	818,225	(242,076)	576,149	201,813	173,378	174,334
c6) Servicios de Comunicación Social y Publicidad	23,894	2,934	26,828	14,845	14,371	12,043
c7) Servicios de Traslado y Viáticos	2,919	(41)	2,878	594	591	1,884
c8) Servicios Oficiales	20,780	(7,550)	13,230	7,818	6,144	5,412
c9) Otros Servicios Generales	194,137	16,384	210,521	99,508	65,582	23,913
<b>D. Transferencias, Asignaciones, Subsidios y Otras Ayudas (D1+D2+D3+D4+D5+D6+D7+D8)</b>	<b>599,745</b>	<b>2,433</b>	<b>602,178</b>	<b>398,994</b>	<b>392,711</b>	<b>163,184</b>
d1) Transferencias Internas y Asignaciones al Sector Público	227,058	(1,241)	225,817	173,466	173,466	62,370
d2) Transferencias al Resto del Sector Público	-	-	-	-	-	-
d3) Subsidios y Subvenciones	89,260	1,975	91,235	57,627	51,374	43,582
d4) Ayudas Sociales	233,422	1,700	235,122	167,841	167,841	87,391
d5) Pensiones y Jubilaciones	-	-	-	-	-	-
d6) Transferencias a Fideicomisos, Mandatos y Otros Análogos	-	-	-	-	-	-
d7) Transferencias a la Seguridad Social	-	-	-	-	-	-
d8) Donativos	-	-	-	-	-	-
d9) Transferencias al Externo	-	-	-	-	-	-

*[Handwritten signature]*

# SAN PEDRO GARZA GARCÍA

LIBERTAD 101 CENTRO  
SPGG / NL

TEL  
81 8400 4400





Municipio de San Pedro Garza García, N.L.  
Informe de Avance de Gestión Financiera  
Tercer Trimestre



Estado Analítico del Ejercicio del Presupuestario de Egresos Detallado - LDF  
Clasificación por Objeto del Gasto (Capítulo y Concepto)  
Formato 6 a  
Del 1 de enero al 30 de septiembre de 2024  
(Miles de pesos)

Concepto (c)	Egresos					Subejercicio
	Aprobado 2024	Ampliaciones/ (Reducciones)	Modificada 2024	Devengado	Pagado	
<b>E. Bienes Muebles, Inmuebles e Intangibles (E=e1+e2+e3+e4+e5+e6+e7+e8+e9)</b>	<b>431,889</b>	<b>471,382</b>	<b>904,181</b>	<b>451,979</b>	<b>393,130</b>	<b>450,552</b>
e1) Mobiliario y Equipo de Administración	58,564	256,972	317,338	13,895	6,082	305,642
e2) Mobiliario y Equipo Educativo y Recreativo	7,436	3,475	16,909	10,875	10,582	8,034
e3) Equipo e Instrumental Médico y en Laboratorio	840	245	1,085	536	536	549
e4) Vehículos y Equipo de Transporte	212,506	(9,351)	202,655	144,310	101,116	58,245
e5) Equipo de Defensa y Seguridad	6,212	(8,212)	-	-	-	-
e6) Armería, Otros Equipos y Herramientas	47,834	3,185	52,019	35,367	29,222	17,683
e7) Activos Biológicos	-	-	-	-	-	-
e8) Bienes Inmuebles	73,600	208,542	279,942	222,653	222,853	56,989
e9) Activos Intangibles	26,396	7,228	33,624	26,293	18,859	7,341
<b>F. Inversión Pública (F=f1+f2+f3)</b>	<b>1,146,982</b>	<b>(309,635)</b>	<b>837,347</b>	<b>486,811</b>	<b>443,904</b>	<b>350,536</b>
f1) Obra Pública en Bienes de Dominio Público	839,283	(237,285)	598,978	333,183	302,694	255,795
f2) Obra Pública en Bienes Propios	310,719	(72,351)	238,368	153,628	151,210	84,741
f3) Proyectos Productivos y Acciones de Fomento	-	-	-	-	-	-
<b>G. Inversiones Financieras y Otras Provisiones (G=g1+g2+g3+g4+g5+g6+g7)</b>	<b>-</b>	<b>-</b>	<b>-</b>	<b>-</b>	<b>-</b>	<b>-</b>
g1) Inversiones Para el Fomento de Actividades Productivas	-	-	-	-	-	-
g2) Acciones y Participaciones de Capital	-	-	-	-	-	-
g3) Compra de Títulos y Valores	-	-	-	-	-	-
g4) Concesión de Préstamos	-	-	-	-	-	-
g5) Inversiones en Fideicomisos, Mandatos y Otros Análogos	-	-	-	-	-	-
Fideicomiso de Desastres Naturales (Informativo)	-	-	-	-	-	-
g6) Otras Inversiones Financieras	-	-	-	-	-	-
g7) Provisiones para Contingencias y Otras Erogaciones Especiales	-	-	-	-	-	-
<b>H. Participaciones y Aportaciones (H=h1+h2+h3)</b>	<b>-</b>	<b>-</b>	<b>-</b>	<b>-</b>	<b>-</b>	<b>-</b>
h1) Participaciones	-	-	-	-	-	-
h2) Aportaciones	-	-	-	-	-	-
h3) Comenios	-	-	-	-	-	-
<b>I. Deuda Pública (I=i1+i2+i3+i4+i5+i6+i7)</b>	<b>8,583</b>	<b>-</b>	<b>8,583</b>	<b>7,165</b>	<b>7,165</b>	<b>2,388</b>
i1) Amortización de la Deuda Pública	8,022	-	8,022	5,964	5,964	2,057
i2) Intereses de la Deuda Pública	1,531	-	1,531	1,200	1,200	351
i3) Comisiones de la Deuda Pública	-	-	-	-	-	-
i4) Gastos de la Deuda Pública	-	-	-	-	-	-
i5) Costo por Coerencias	-	-	-	-	-	-
i6) Apoyos Financieros	-	-	-	-	-	-
i7) Adeudos de Ejercicios Fiscales Anteriores (AOEFAS)	-	-	-	-	-	-

42

# SAN PEDRO GARZA GARCÍA

LIBERTAD 101 CENTRO  
SPGG / NL

TEL  
81 8400 4400





Municipio de San Pedro Garza García, N.L.  
Informe de Avance de Gestión Financiera  
Tercer Trimestre



Estado Analítico del Ejercicio del Presupuestario de Egresos Detallado - LDF  
Clasificación por Objeto del Gasto (Capítulo y Concepto)  
Formato 6 a  
Del 1 de enero al 30 de septiembre de 2024  
(Miles de pesos)

Concepto (c)	Egresos					Subejercicio
	Aprobado 2024	Ampliaciones/ Reducciones	Modificado 2024	Devengado	Pagado	
<b>II. Gasto Etiquetado (FA+8N+C+D+E+FH+G+H+I)</b>	<b>54,182</b>	<b>182,432</b>	<b>276,614</b>	<b>183,880</b>	<b>173,216</b>	<b>33,724</b>
<b>A. Servicios Personales (Aa1+a2+a3+a4+a5+a6+a7)</b>		1,885	1,885	7,786	7,786	(5,902)
a1) Remuneraciones al Personal de Carácter Permanente						
a2) Remuneraciones al Personal de Carácter Transitorio						
a3) Remuneraciones Adicionales y Especiales						
a4) Seguridad Social						
a5) Otras Prestaciones Sociales y Económicas		1,885	1,885	7,786	7,786	(5,902)
a6) Previsiones						
a7) Pago de Estímulos a Servidores Públicos						
<b>B. Materiales y Suministros (B+b1+b2+b3+b4+b5+b6+b7+b8+b9)</b>	46,182	5,967	52,149	44,545	38,236	7,604
b1) Materiales de Administración, Emisión de Documentos y Artículos Oficiales						
b2) Alimentos y Utensilios						
b3) Materiales Primas y Materiales de Producción y Comercialización						
b4) Materiales y Artículos de Construcción y de Reparación		36,192	36,192	28,608	22,389	7,584
b5) Productos Químicos, Farmacéuticos y de Laboratorio						
b6) Combustibles, Lubricantes y Aditivos						
b7) Vestuario, Bases, Prendas de Protección y Artículos Deportivos	46,174	(31,498)	14,676	14,676	14,676	
b8) Materiales y Suministros Para Seguridad	8	(6)	2			2
b9) Herramientas, Relaciones y Accesorios Menores		1,124	1,124	1,124	1,124	
<b>C. Servicios Generales (C+c1+c2+c3+c4+c5+c6+c7+c8+c9)</b>	300	135,377	135,677	119,420	116,305	16,257
c1) Servicios Básicos						
c2) Servicios de Arrendamiento		2,479	2,479	2,479	2,479	
c3) Servicios Profesionales, Científicos, Técnicos y Otros Servicios		59,860	59,860	55,830	52,820	3,829
c4) Servicios Financieros, Bancarios y Comerciales	300	1,104	1,404	1,104		300
c5) Servicios de Instalación, Reparación, Mantenimiento y Conservación						
c6) Servicios de Comunicación Social y Publicidad		72,134	72,134	60,007	60,007	12,128
c7) Servicios de Transporte y Vehículos						
c8) Servicios Oficiales						
c9) Otros Servicios Generales						
<b>D. Transferencias, Asignaciones, Subsidios y Otras Ayudas (D+d1+d2+d3+d4+d5+d6+d7+d8)</b>	7,700		7,700	858	858	6,842
d1) Transferencias Internas y Asignaciones al Sector Público						
d2) Transferencias al Resto del Sector Público						
d3) Subsidios y Subvenciones	7,700		7,700	858	858	6,842
d4) Ayudas Sociales						
d5) Pensiones y Jubilaciones						
d6) Transferencias a Fideicomisos, Mandatos y Otros Análogos						
d7) Transferencias a la Seguridad Social						
d8) Donativos						
d9) Transferencias al Exterio						

*[Handwritten signature]*  
43

# SAN PEDRO GARZA GARCÍA

LIBERTAD 101 CENTRO  
SPGG / NL

TEL  
81 8400 4400





Municipio de San Pedro Garza García, N.L.  
Informe de Avance de Gestión Financiera  
Tercer Trimestre



Estado Analítico del Ejercicio del Presupuestario de Egresos Detallado - LDF  
Clasificación por Objeto del Gasto (Capítulo y Concepto)  
Formato 6 a  
Del 1 de enero al 30 de septiembre de 2024  
(Miles de pesos)

Concepto (c)	Egresos					Sujección
	Aprobado 2024	Ampliaciones / (Reducciones)	Modificado 2024	Devengado	Pagado	
<b>E. Bienes Muebles, Inmuebles e Intangibles (E=1+e2+e3+e4+e5+e6+e7+e8+e9)</b>		11,853	11,853	7,332	7,082	4,521
e1) Mobiliario y Equipo de Administración		389	389	250	-	140
e2) Mobiliario y Equipo Educativo, Recreativo y Deportivo		-	-	-	-	-
e3) Equipo e Instrumental Médico y de Laboratorio		-	-	-	-	-
e4) Vehículos y Equipo de Transporte		4,219	4,219	-	-	4,219
e5) Equipo de Defensa y Seguridad		7,244	7,244	7,082	7,082	162
e6) Maquinaria, Otros Equipos e Instalaciones		-	-	-	-	-
e7) Activos Biológicos		-	-	-	-	-
e8) Bienes Inmuebles		-	-	-	-	-
e9) Activos Intangibles		-	-	-	-	-
<b>F. Inversión Pública (F=1+2+3)</b>		7,350	7,350	2,948	2,948	4,402
F1) Obra Pública en Bienes de Dominio Público		7,350	7,350	2,948	2,948	4,402
F2) Obra Pública en Bienes Propios		-	-	-	-	-
F3) Proyectos, Productos y Acciones de Fomento		-	-	-	-	-
<b>G. Inversiones Financieras y Otras Provisiones (G=g1+g2+g3+g4+g5+g6+g7)</b>		-	-	-	-	-
g1) Inversiones Para el Fomento de Actividades Productivas		-	-	-	-	-
g2) Acciones y Participaciones de Capital		-	-	-	-	-
g3) Compra de Títulos y Valores		-	-	-	-	-
g4) Concesión de Préstamos		-	-	-	-	-
g5) Inversiones en Fideicomisos, Mandatos y Otros Análogos		-	-	-	-	-
Fideicomiso de Desastres Naturales (Informativo)		-	-	-	-	-
g6) Otras Inversiones Financieras		-	-	-	-	-
g7) Provisiones para Contingencias y Otras erogaciones Especiales		-	-	-	-	-
<b>H. Participaciones y Aportaciones (H=h1+2+h3)</b>		-	-	-	-	-
h1) Participaciones		-	-	-	-	-
h2) Aportaciones		-	-	-	-	-
h3) Convenios		-	-	-	-	-
<b>I. Deuda Pública (I=i1+i2+i3+i4+i5+i6+i7)</b>		-	-	-	-	-
i1) Amortización de la Deuda Pública		-	-	-	-	-
i2) Intereses de la Deuda Pública		-	-	-	-	-
i3) Comisiones de la Deuda Pública		-	-	-	-	-
i4) Gastos de la Deuda Pública		-	-	-	-	-
i5) Costo por Cobertura		-	-	-	-	-
i6) Apoyos Financieros		-	-	-	-	-
i7) Adeudos de Ejercicios Fiscales Anteriores (ADEFAS)		-	-	-	-	-
<b>II. Total de Egresos (II = I + G)</b>	5,886,876	-	5,886,876	3,701,163	3,482,277	2,165,222

*[Handwritten signature]*

**SAN PEDRO  
GARZA GARCÍA**

LIBERTAD 101 CENTRO  
SPGG / NL

TEL  
81 8400 4400





Municipio de San Pedro Garza García, N.L.  
Informe de Avance de Gestión Financiera  
Tercer Trimestre



Estado Analítico del Ejercicio del Presupuestario de Egresos Detallado - LDF  
Clasificación Administrativa  
Formato 6 b  
Del 1 de enero al 30 de septiembre de 2024  
(Miles de pesos)

Concepto (c)	Egresos					Subejercicio
	Aprobado 2024	Ampliaciones/ (Reducciones)	Modificado 2024	Devengado	Pagado	
<b>I. Gasto No Etiquetado</b>	<b>5,832,684</b>	<b>(162,432)</b>	<b>5,670,262</b>	<b>3,518,263</b>	<b>3,319,062</b>	<b>2,151,999</b>
Republicano Ayuntamiento	21,445	1,593	23,139	16,610	18,224	6,528
Sec. del Republicano Ayuntamiento	201,704	(2,629)	199,075	128,238	123,336	70,777
Sec. de Finanzas y Tesorería	316,003	501,778	817,781	359,463	393,351	418,316
Sec. de Administración	242,111	7,671	249,782	152,642	136,273	97,139
Sec. de Cultura y Educación	191,240	7,269	198,509	138,296	127,185	62,214
Sec. de Desarrollo Social y Humano	145,780	3,958	149,738	81,191	73,068	68,547
Sec. de Ordenamiento y Desarrollo Urbano	217,525	(12,678)	204,846	120,098	115,672	84,748
Sec. de la Contraloría y Transparencia	65,257	4,244	69,501	51,702	49,900	17,789
Sec. De Infraestructura y Obras Publicas	1,215,382	(308,414)	906,968	530,438	526,329	376,530
Sec. de Innovación y Participación Ciudadana	78,548	(10,882)	67,666	40,130	39,117	27,636
Sec. de Seguridad Pública	957,346	(157,340)	800,006	503,849	472,084	296,157
Sec. de Servicios Públicos y Medio Ambiente	1,210,042	(204,107)	1,005,935	658,682	569,144	347,253
Sec. Particular	43,749	3,237	46,986	31,512	29,343	15,474
Sec. General	30,980	647	31,627	17,017	16,757	14,610
Unidad de Gobierno Para Resultados	16,912	1,083	17,994	7,901	7,774	10,093
Desarrollo Integral de La Familia - DIF	218,061	(8,128)	209,933	131,854	120,839	78,078
Unidad de Comunicación Estratégica	51,598	354	51,952	28,467	27,671	23,485
Previsión Social	307,066	15,521	322,587	281,746	255,964	60,841
Organismos Descentralizados y Sindicato	301,845	(5,708)	296,137	220,368	219,031	75,769
<b>II. Gasto Etiquetado</b>	<b>54,182</b>	<b>162,432</b>	<b>216,614</b>	<b>182,890</b>	<b>173,216</b>	<b>33,724</b>
Sec. de Desarrollo Social y Humano	8,000	-	8,000	858	858	7,142
Sec. de Seguridad Pública	46,174	91,637	137,811	132,222	132,222	5,589
Desarrollo Integral de La Familia - DIF	8	508	516	357	6	199
<b>III. Total de Egresos (III = I + II)</b>	<b>5,886,876</b>	<b>-</b>	<b>5,886,876</b>	<b>3,701,153</b>	<b>3,492,277</b>	<b>2,185,722</b>

f  
ll  
45

**SAN PEDRO  
GARZA GARCÍA**

LIBERTAD 101 CENTRO  
SPGG / NL

TEL  
81 6408 4400





Municipio de San Pedro Garza García, N.L.  
Informe de Avance de Gestión Financiera  
Tercer Trimestre



Estado Analítico del Ejercicio del Presupuestario de Egresos Detallado - LDF  
Clasificación Funcional (Finalidad y Función)  
Formato 6 c  
Del 1 de enero al 30 de septiembre de 2024  
(Miles de pesos)

Concepto	Aprobado 2024	Ampliaciones/Reducciones	Egresos			Subejercicio
			Modificado 2024	Devengado	Pagado	
<b>I. Gasto No Etiquetado [(A+B+C+D)]</b>	<b>5,332,834</b>	<b>(162,433)</b>	<b>5,670,262</b>	<b>3,519,263</b>	<b>3,319,062</b>	<b>2,151,999</b>
<b>A. Gobierno (A=a1+a2+a3+a4+a5+a6+a7+a8)</b>	<b>2,231,893</b>	<b>352,068</b>	<b>2,583,961</b>	<b>1,555,693</b>	<b>1,485,079</b>	<b>1,026,295</b>
a1) Legislación	21,445	1,693	23,138	19,510	15,224	6,528
a2) Justicia	23,956	(1,203)	22,753	14,525	14,508	6,228
a3) Coordinación de la Política de Gobierno	533,549	174,738	808,587	565,358	543,304	253,219
a4) Relaciones Exteriores	-	-	-	-	-	-
a5) Asuntos Financieros y Hacendarios	162,684	299,325	462,009	150,864	147,355	331,144
a6) Seguridad Nacional	-	-	-	-	-	-
a7) Asuntos de Orden Público y de Seguridad Interior	1,062,976	(155,646)	907,330	579,033	537,583	337,298
a8) Otros Servicios Generales	306,983	33,097	340,080	248,263	225,705	91,788
<b>B. Desarrollo Social (B=b1+b2+b3+b4+b5+b6+b7)</b>	<b>3,289,743</b>	<b>(514,972)</b>	<b>2,774,771</b>	<b>1,727,693</b>	<b>1,600,442</b>	<b>1,047,078</b>
b1) Protección Ambiental	184,290	(37,741)	146,549	90,918	88,582	55,629
b2) Ciencia y Servicios a la Comunidad	2,023,103	(415,165)	1,607,938	1,016,564	921,133	591,344
b3) Salud	86,543	(23,847)	62,696	44,302	42,773	18,394
b4) Recreación, Cultura y Otras Manifestaciones Sociales	412,569	(34,415)	378,154	211,279	200,240	167,171
b5) Educación	43,278	2,957	46,235	27,094	24,192	19,149
b6) Protección Social	421,429	1,585	423,014	256,700	256,331	156,614
b7) Otros Asuntos Sociales	117,933	(8,822)	109,111	70,836	67,342	38,275
<b>C. Desarrollo Económico (C=c1+c2+c3+c4+c5+c6+c7+c8+c9)</b>	<b>12,288</b>	<b>(146)</b>	<b>12,142</b>	<b>7,344</b>	<b>7,344</b>	<b>4,797</b>
c1) Asuntos Económicos, Comerciales y Laborales en General	-	-	-	-	-	-
c2) Agropecuaria, Silvicultura, Pesca y Caza	-	-	-	-	-	-
c3) Combustibles y Energía	-	-	-	-	-	-
c4) Minería, Manufacturas y Construcción	-	-	-	-	-	-
c5) Transporte	-	-	-	-	-	-
c6) Comunicaciones	-	-	-	-	-	-
c7) Turismo	-	-	-	-	-	-
c8) Ciencia, Tecnología e Innovación	-	-	-	-	-	-
c9) Otras Industrias y Otros Asuntos Económicos	12,288	(146)	12,142	7,344	7,344	4,797
<b>D. Otras No Clasificadas en Funciones Anteriores (D=d1+d2+d3+d4)</b>	<b>298,776</b>	<b>582</b>	<b>299,358</b>	<b>227,532</b>	<b>226,196</b>	<b>71,919</b>
d1) Transacciones de la Cuenta Pública / Costo Financiero de la Deuda	9,583	-	9,583	7,165	7,165	2,388
d2) Transferencias, Participaciones y Aportaciones Entre Diferentes Niveles y Órdenes de Gobierno	289,217	582	289,800	220,368	219,031	69,531
d3) saneamiento del Sistema Financiero	-	-	-	-	-	-
d4) Adjudas de Ejercicios Fiscales Anteriores	-	-	-	-	-	-

Handwritten signature and initials.

4G

# SAN PEDRO GARZA GARCÍA

LIBERTAD 101 CENTRO  
SPGG / NL

TEL  
81 8400 4400







Municipio de San Pedro Garza García, N.L.  
Informe de Avance de Gestión Financiera  
Tercer Trimestre



Estado Analítico del Ejercicio del Presupuestario de Egresos Detallado - LDF  
Clasificación Funcional (Finalidad y Función)  
Formato 6 c  
Del 1 de enero al 30 de septiembre de 2024  
(Miles de pesos)

Concepto	Egresos				Subejercicio	
	Aprobado 2024	Ampliaciones/ (Reducciones)	Modificado 2024	Devengado		Pagado
<b>II. Gasto Estructurado (II=A+B+C+D)</b>	54,182	182,432	216,614	182,890	173,216	33,724
<b>A. Gobierno (A=a1+a2+a3+a4+a5+a6+a7+a8)</b>	46,174	91,637	137,811	132,222	132,222	5,589
a1) Legislación	-	-	-	-	-	-
a2) Justicia	-	-	-	-	-	-
a3) Coordinación de la Política de Gobierno	-	-	-	-	-	-
a4) Relaciones Exteriores	-	-	-	-	-	-
a5) Asuntos Financieros y Hacendarios	-	-	-	-	-	-
a6) Seguridad Nacional	-	-	-	-	-	-
a7) Asuntos de Orden Público y de Seguridad Interior	46,174	91,637	137,811	132,222	132,222	5,589
a8) Otros Servicios Generales	-	-	-	-	-	-
<b>B. Desarrollo Social (B=b1+b2+b3+b4+b5+b6+b7)</b>	8,008	70,795	78,803	50,668	40,394	7,301
b1) Protección Ambiental	-	-	-	-	-	-
b2) Vivienda y Servicios a la Comunidad	-	70,287	70,287	49,453	40,129	-
b3) Salud	-	-	-	-	-	-
b4) Recreación, Cultura y Otras Manifestaciones Sociales	-	-	-	-	-	-
b5) Educación	-	-	-	-	-	-
b6) Protección Social	8,000	-	8,000	858	858	7,142
b7) Otros Asuntos Sociales	8	508	516	357	6	159
<b>C. Desarrollo Económico (C=c1+c2+c3+c4+c5+c6+c7+c8+c9)</b>	-	-	-	-	-	-
c1) Asuntos Económicos, Comerciales y Laborales en General	-	-	-	-	-	-
c2) Agropecuarias, Silvicultura, Pesca y Caza	-	-	-	-	-	-
c3) Combustibles y Energía	-	-	-	-	-	-
c4) Minería, Manufacturas y Construcción	-	-	-	-	-	-
c5) Transporte	-	-	-	-	-	-
c6) Comunicaciones	-	-	-	-	-	-
c7) Turismo	-	-	-	-	-	-
c8) Ciencia, Tecnología e Innovación	-	-	-	-	-	-
c9) Otras Industrias y Otros Asuntos Económicos	-	-	-	-	-	-
<b>D. Otros No Clasificados en Funciones Anteriores (D=d1+d2+d3+d4)</b>	-	-	-	-	-	-
d1) Transferencias de la Deuda Pública / Costo Financiero de la Deuda	-	-	-	-	-	-
d2) Transferencias, Participaciones y Aportaciones Entre Diferentes Niveles y Órdenes de Gobierno	-	-	-	-	-	-
d3) Sanamiento del Sistema Financiero	-	-	-	-	-	-
d4) Adeudos de Ejercicios Fiscales Anteriores	-	-	-	-	-	-
<b>III. Total de Egresos (III = I + II)</b>	5,886,876	-	5,886,876	3,701,153	3,492,277	2,185,722

*[Handwritten signature]*  
47

# SAN PEDRO GARZA GARCÍA

LIBERTAD 101 CENTRO  
SPGG / NL

TEL  
81 6400 4400





Municipio de San Pedro Garza García, N.L.  
Informe de Avance de Gestión Financiera  
Tercer Trimestre



Estado Analítico del Ejercicio del Presupuestario de Egresos Detallado - LDF  
Clasificación de Servicios Personales por Categoría  
Formato 6 d  
Del 1 de enero al 30 de septiembre de 2024  
(Miles de pesos)

Concepto	Egresos				Subejercicio	
	Aprobado 2024	Ampliaciones/Reducciones	Modificado 2024	Devengado		Pagado
I. Gasto No Etiquetado (I=A+B+C+D+E+F)	1,703,551	(1,698)	1,701,853	1,164,488	1,162,960	537,365
A. Personal Administrativo y de Servicio Público	1,141,731	6,540	1,148,271	784,423	783,009	363,647
B. Magisterio	-	-	-	-	-	-
C. Servicios de Salud (C=c1+c2)	-	-	-	-	-	-
c1) Personal Administrativo	30,768	(2)	30,766	20,417	20,417	10,348
c2) Personal Médico, Paramédico y afín	-	-	-	-	-	-
D. Seguridad Pública	531,051.51	(8,235)	522,816	359,547	359,523.50	163,169
E. Gastos asociados a la implementación de nuevas leyes federales o reformas a las mismas (E = e1 + e2)	-	-	-	-	-	-
e1) Nombre del Programa o Ley 1	-	-	-	-	-	-
e2) Nombre del Programa o Ley 2	-	-	-	-	-	-
F. Sentencias laborales definitivas	-	-	-	-	-	-
II. Gasto Etiquetado (II=A+B+C+D+E+F)	-	-	-	11	11	(11)
A. Personal Administrativo y de Servicio Público	-	-	-	-	-	-
B. Magisterio	-	-	-	-	-	-
C. Servicios de Salud (C=c1+c2)	-	-	-	-	-	-
c1) Personal Administrativo	-	-	-	-	-	-
c2) Personal Médico, Paramédico y afín	-	-	-	-	-	-
D. Seguridad Pública	-	-	-	-	-	-
E. Gastos asociados a la implementación de nuevas leyes federales o reformas a las mismas (E = e1 + e2)	-	-	-	11	11	(11)
e1) Nombre del Programa o Ley 1	-	-	-	-	-	-
e2) Nombre del Programa o Ley 2	-	-	-	-	-	-
F. Sentencias laborales definitivas	-	-	-	-	-	-
III. Total del Gasto en Servicios Personales (III = I + II)	1,703,551	(1,698)	1,701,853	1,164,489	1,162,961	537,354

*f*  
*ee*  
46

LIBERTAD 101 CENTRO  
SPGG / NL

**SAN PEDRO  
GARZA GARCÍA**

TEL  
81 8400 4400





Municipio de San Pedro Garza García, N.L.  
Informe de Avance de Gestión Financiera  
Tercer Trimestre 2024



## Información Contable y Presupuestal

*[Handwritten signature]*

40

LIBERTAD 101 CENTRO  
SPGG / NL

# SAN PEDRO GARZA GARCÍA

TEL  
81 8400 4400



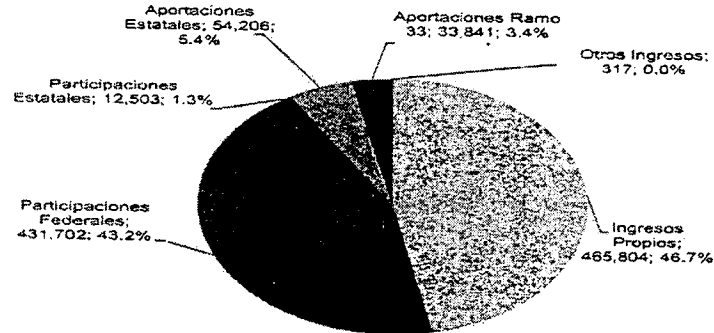


Municipio de San Pedro Garza García, N.L.  
Informe de Avance de Gestión Financiera  
Tercer Trimestre 2024



Ingresos por Programa  
(Miles de Pesos)

Concepto	Incurrido 2023	Incurrido 2024	Presup. 2024	Variación		% Integración 2024
				\$	%	
Impuestos	219,017	215,117	206,239	8,878	4.3	21.5
Derechos	24,581	43,943	24,594	19,349	78.7	4.4
Contribuciones por Nuevos Fraccionamientos	10,436	22,685	10,436	12,249	117.4	2.3
Productos	84,249	100,809	81,100	19,709	24.3	0.1
Aprovechamientos	27,570	83,250	27,733	55,517	200.2	8.3
<b>Ingresos Propios</b>	<b>365,853</b>	<b>465,804</b>	<b>350,102</b>	<b>115,702</b>	<b>33.0</b>	<b>46.7</b>
Participaciones Federales	497,036	431,702	521,261	(89,579)	(17.2)	43.2
Participaciones Estatales	38,343	12,503	14,988	(2,485)	(16.6)	1.3
Aportaciones Estatales	73,542	54,206	62,891	(8,685)	(13.8)	5.4
Aportaciones Ramo 33	32,793	33,941	33,757	84	0.2	3.4
<b>Participaciones y Aportaciones</b>	<b>641,714</b>	<b>532,252</b>	<b>632,917</b>	<b>(100,665)</b>	<b>(15.9)</b>	<b>53.3</b>
Otros Ingresos	1	317	1	316	31,600	0.0
<b>Total Ingresos</b>	<b>1,007,567</b>	<b>998,373</b>	<b>983,020</b>	<b>15,353</b>	<b>1.6</b>	<b>100.0</b>



SO

**SAN PEDRO  
GARZA GARCÍA**

LIBERTAD 101 CENTRO  
SPGG / NL

TEL  
81 8400 4400



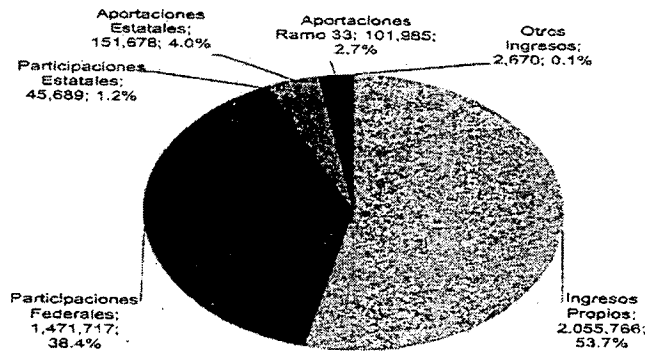


Municipio de San Pedro Garza García, N.L.  
Informe de Avance de Gestión Financiera  
Tercer Trimestre 2024



Ingresos por Programa Acumulado  
(Miles de Pesos)

Concepto	Incurrido 2023	Incurrido Acum. 2024	Presup. 2024	Variación		% Integración 2024
				\$	%	
Impuestos	1,322,244	1,453,105	1,304,305	148,799	11.4	37.9
Derechos	90,243	107,885	90,426	17,439	19.3	2.8
Contribuciones por Nuevos Fraccionamientos	17,669	33,467	37,169	(3,702)	(10.0)	3.9
Productos	240,747	310,913	232,646	78,267	33.6	9.1
Aprovechamientos	98,759	150,416	92,883	57,533	61.9	3.9
<b>Ingresos Propios</b>	<b>1,769,662</b>	<b>2,055,766</b>	<b>1,757,429</b>	<b>298,336</b>	<b>17.0</b>	<b>53.7</b>
Participaciones Federales	1,432,911	1,471,717	1,501,303	(29,586)	(2.0)	38.4
Participaciones Estatales	101,289	45,689	47,327	(1,638)	(3.5)	1.2
Aportaciones Estatales	171,401	151,678	153,807	(1,929)	(1.3)	4.0
Aportaciones Ramo 33	98,036	101,985	101,269	716	0.7	2.7
<b>Participaciones y Aportaciones</b>	<b>1,803,637</b>	<b>1,771,069</b>	<b>1,803,506</b>	<b>(32,437)</b>	<b>(1.8)</b>	<b>46.2</b>
Otros Ingresos	17	2,670	17	2,653	15,606	0.1
<b>Total Ingresos</b>	<b>3,573,315</b>	<b>3,829,506</b>	<b>3,560,952</b>	<b>268,552</b>	<b>7.5</b>	<b>100.0</b>



51

**SAN PEDRO  
GARZA GARCÍA**

LIBERTAD 101 CENTRO  
SPGG / NL

TEL  
81 8493 4400





**Municipio de San Pedro Garza García, N.L.**  
**Informe de Avance de Gestión Financiera**  
**Tercer Trimestre 2024**



**Ingresos por Programa y Subprograma**  
**(Miles de Pesos)**

Concepto	Incurrido 2023	Incurrido 2024	Presup. 2024	Variación		Incurrido Acum. 2023	Incurrido Acum. 2024	Presup. Acum. 2024	Variación	
				\$	%				\$	%
<b>Impuestos</b>										
Adquisición de Inmuebles	177,868	160,551	171,339	(10,768)	(6.3)	493,927	569,907	498,946	60,960	16.6
Predial	37,411	46,737	32,398	14,339	44.3	912,734	859,752	802,563	57,189	7.1
Oversaciones y Espectáculos Públicos	454	1,326	454	872	192.1	2,022	2,470	2,022	448	22.2
Accesorios de Impuestos	3,283	6,503	2,048	4,455	217.5	13,561	20,976	10,774	10,202	94.7
<b>Subtotal</b>	<b>219,017</b>	<b>215,117</b>	<b>206,239</b>	<b>8,578</b>	<b>4.3</b>	<b>1,322,244</b>	<b>1,453,105</b>	<b>1,304,365</b>	<b>148,739</b>	<b>11.4</b>
<b>Derechos</b>										
Construcción y Urbanización	7,040	22,320	6,994	15,326	226.2	23,772	38,382	23,388	14,994	64.1
Inscripciones y Retiros	923	2,740	962	1,798	190.9	14,056	15,859	14,818	1,221	8.4
Revisión, Inspección y Servicios	4,599	3,949	4,399	(450)	(10.2)	18,115	19,161	18,095	(1,054)	(10.7)
Derechos Diversos	17,004	14,115	11,061	3,054	27.6	32,600	36,722	32,647	4,075	12.5
Accesorios de Derechos	1,214	319	1,198	(873)	(73.4)	1,701	76	1,678	(917)	(54.6)
<b>Subtotal</b>	<b>24,581</b>	<b>43,843</b>	<b>24,584</b>	<b>19,349</b>	<b>78.7</b>	<b>90,243</b>	<b>107,863</b>	<b>96,426</b>	<b>17,438</b>	<b>19.3</b>
<b>Contribuciones por Ruegos</b>										
Fraccionamientos										
Contrib. Previstas LOTAH y DU	10,436	22,685	10,436	12,249	117.4	17,669	33,467	37,169	(3,702)	(10.0)
<b>Subtotal</b>	<b>10,436</b>	<b>22,685</b>	<b>10,436</b>	<b>12,249</b>	<b>117.4</b>	<b>17,669</b>	<b>33,467</b>	<b>37,169</b>	<b>(3,702)</b>	<b>(10.0)</b>
<b>Productos</b>										
Arrend. Explotación Bienes Municipales	2,341	4,125	2,918	1,207	41.4	11,668	13,097	11,827	1,410	12.1
Venta de Bienes Municipales	319	6,688	2,319	4,369	188.4	1,140	26,061	5,840	26,421	362.1
Rendimientos Bancarios	78,533	86,633	73,307	13,326	18.2	219,069	259,086	208,509	52,597	26.5
Diversos Productos	2,596	3,365	2,556	807	31.5	8,870	12,719	8,870	3,849	43.4
<b>Subtotal</b>	<b>84,249</b>	<b>100,809</b>	<b>81,100</b>	<b>19,709</b>	<b>24.3</b>	<b>240,747</b>	<b>310,913</b>	<b>232,646</b>	<b>78,267</b>	<b>33.6</b>
<b>Aprovechamientos</b>										
Multas, Rec. Sanc. y Gta. Ejec.	16,346	23,560	16,747	6,813	40.7	58,584	85,438	60,351	5,087	8.4
Donativos	108	185	86	97	110.2	7,938	761	301	460	152.8
Aprovechamientos Diversos	10,889	59,505	10,898	48,607	446.0	32,237	94,217	32,231	51,986	161.3
<b>Subtotal</b>	<b>27,570</b>	<b>83,250</b>	<b>27,733</b>	<b>55,517</b>	<b>200.2</b>	<b>98,759</b>	<b>159,416</b>	<b>92,883</b>	<b>57,533</b>	<b>61.9</b>
<b>Total Ingresos Propios</b>	<b>365,833</b>	<b>465,804</b>	<b>350,102</b>	<b>115,702</b>	<b>33.6</b>	<b>1,769,851</b>	<b>2,055,766</b>	<b>1,757,429</b>	<b>298,336</b>	<b>17.0</b>
<b>Participaciones</b>										
Participaciones Federales	497,036	431,702	521,281	(69,579)	(17.2)	1,432,911	1,471,717	1,301,303	(29,585)	(2.0)
Participaciones Estatales	38,343	12,903	14,388	(2,485)	(16.6)	101,289	45,689	47,327	(1,638)	(3.5)
<b>Subtotal</b>	<b>535,379</b>	<b>444,205</b>	<b>535,269</b>	<b>(92,054)</b>	<b>(17.2)</b>	<b>1,534,200</b>	<b>1,517,406</b>	<b>1,348,630</b>	<b>(31,224)</b>	<b>(2.0)</b>
<b>Aportaciones</b>										
F.A.I.S.M.	2,299	2,495	2,323	172	7.4	9,803	7,410	6,968	442	6.3
FORTAMUN	30,485	31,345	31,434	(89)	(0.3)	91,233	94,575	94,301	274	0.3
Aportaciones Estatales	73,542	34,206	82,891	(8,225)	(13.8)	171,401	151,678	153,607	(1,929)	(1.3)
<b>Subtotal</b>	<b>106,326</b>	<b>68,046</b>	<b>96,648</b>	<b>(5,601)</b>	<b>(8.9)</b>	<b>269,436</b>	<b>253,663</b>	<b>254,875</b>	<b>(1,213)</b>	<b>(0.5)</b>
<b>Total Participaciones y Aportaciones</b>	<b>641,714</b>	<b>532,252</b>	<b>632,917</b>	<b>(100,665)</b>	<b>(15.9)</b>	<b>1,803,637</b>	<b>1,771,069</b>	<b>1,603,506</b>	<b>(32,437)</b>	<b>(1.8)</b>
<b>Otros Ingresos</b>										
Ingresos Diversos	1	317	1	316	100.0	17	2,870	17	2,853	100.0
<b>Subtotal</b>	<b>1</b>	<b>317</b>	<b>1</b>	<b>316</b>	<b>100.0</b>	<b>17</b>	<b>2,870</b>	<b>17</b>	<b>2,853</b>	<b>100.0</b>
<b>Total Part. Aport. Fondos y Otros Ingresos</b>	<b>1</b>	<b>317</b>	<b>1</b>	<b>316</b>	<b>100.0</b>	<b>17</b>	<b>2,870</b>	<b>17</b>	<b>2,853</b>	<b>100.0</b>
<b>Total Ingresos</b>	<b>1,007,567</b>	<b>998,373</b>	<b>983,020</b>	<b>15,353</b>	<b>1.6</b>	<b>3,573,315</b>	<b>3,829,505</b>	<b>3,960,952</b>	<b>268,952</b>	<b>7.5</b>

*Handwritten signature and initials*

**SAN PEDRO GARZA GARCÍA**

LIBERTAD 101 CENTRO  
SPGG / NL

TEL  
81 8400 4400



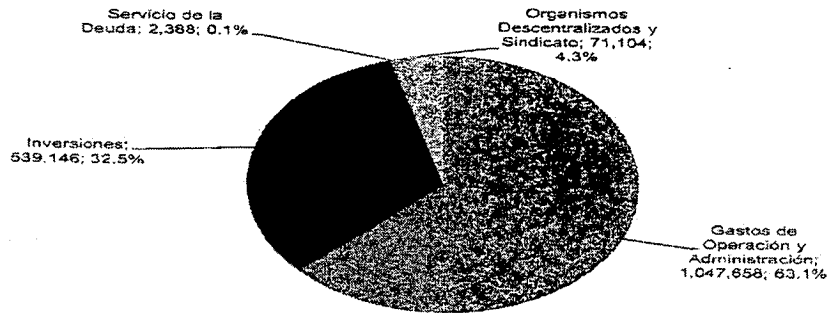


Municipio de San Pedro Garza García, N.L.  
Informe de Avance de Gestión Financiera  
Tercer Trimestre 2024



Egresos por Programa  
(Miles de Pesos)

Concepto	Incurrido 2023	Incurrido 2024	Presup. 2024	Variación/Presupuesto		% Integración 2024
				\$	%	
Seguridad Pública Municipal	175,546	223,594	211,723	11,872	5.6	13.5
Infraestructura y Servicios Públicos	179,133	236,983	232,021	4,962	2.1	14.3
Desarrollo Social Educación y Cultura	84,966	120,296	134,612	(14,316)	(10.6)	7.2
Participación Ciudadana	14,161	18,857	20,803	(1,946)	(9.4)	1.1
Desarrollo Urbano y Obras Públicas	41,644	63,346	52,112	11,234	21.6	3.8
Provisión Social	133,316	163,434	146,925	16,509	11.2	9.8
Administración	127,792	166,943	174,148	24,795	14.2	12.0
Presupuesto Participativo	11,855	22,205	4,989	17,216	345.1	1.3
<b>Gastos de Operación y Administración</b>	<b>768,713</b>	<b>1,047,658</b>	<b>977,333</b>	<b>70,325</b>	<b>7.2</b>	<b>63.1</b>
Inversiones	168,455	539,146	524,180	14,966	2.9	32.5
Servicio de la Deuda	2,388	2,388	2,388	(0)	(0.0)	0.1
Organismos Descentralizados y Sindicato	44,382	71,104	70,065	1,039	1.5	4.3
Otros Egresos	215,225	612,638	596,633	16,005	2.7	36.9
<b>Total Egresos</b>	<b>983,938</b>	<b>1,660,296</b>	<b>1,573,966</b>	<b>86,331</b>	<b>5.5</b>	<b>100.0</b>



53

**SAN PEDRO  
GARZA GARCÍA**

LIBERTAD 101 CENTRO  
SPGG / NL

TEL  
81 8490 4400



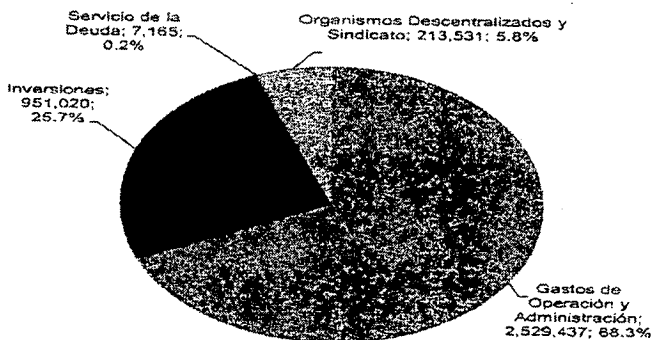


Municipio de San Pedro Garza García, N.L.  
Informe de Avance de Gestión Financiera  
Tercer Trimestre 2024



Egresos por Programa Acumulado  
(Miles de Pesos)

Concepto	Incurrido 2023	Incurrido 2024	Presup. 2024	Variación/Presupuesto		% Integración 2024
				\$	%	
Seguridad Pública Municipal	472,209	578,205	847,913	(69,707)	(10.8)	15.6
Infraestructura y Servicios Públicos	415,898	523,956	706,820	(182,864)	(25.9)	14.2
Desarrollo Social Educación y Cultura	220,680	286,786	384,412	(97,616)	(25.4)	7.7
Participación Ciudadana	37,832	47,772	63,994	(16,222)	(25.3)	1.3
Desarrollo Urbano y Obras Públicas	110,860	149,503	187,748	(48,245)	(24.4)	4.0
Previsión Social	341,503	415,812	392,905	22,707	5.8	11.2
Administración	358,778	434,815	556,860	(62,045)	(11.1)	13.4
Presupuesto Participativo	24,183	32,973	32,827	151	0.5	0.9
<b>Gastos de Operación y Administración</b>	<b>1,981,742</b>	<b>2,529,437</b>	<b>2,993,279</b>	<b>(453,842)</b>	<b>(15.2)</b>	<b>68.3</b>
Inversiones	575,133	951,020	1,516,830	(565,810)	(37.3)	25.7
Servicio de la Deuda	7,165	7,165	7,165	0	0.0	0.2
Organismos Descentralizados y Sindicato	139,220	213,531	209,303	4,228	2.0	5.8
Otros Egresos	721,518	1,171,716	1,733,298	(561,582)	(32.4)	31.7
<b>Total Egresos</b>	<b>2,703,260</b>	<b>3,701,153</b>	<b>4,716,577</b>	<b>(1,015,424)</b>	<b>(21.6)</b>	<b>100.0</b>



54

LIBERTAD 101 CENTRO  
SPGG / NL

**SAN PEDRO  
GARZA GARCÍA**

TEL  
81 8400 4400







Municipio de San Pedro Garza García, N.L.  
Informe de Avance de Gestión Financiera  
Tercer Trimestre 2024



Egresos por Programa y Subprograma  
(Miles de Pesos)

Concepto	Incurrido 2023	Incurrido 2024	Presup. 2024	Variación/Presupuesto		Incurrido Acum. 2023	Incurrido Acum. 2024	Presup. Acum. 2024	Variación/Presupuesto	
				\$	%				\$	%
<b>Seguridad Pública Municipal</b>										
Seguridad Pública	53,092	60,575	61,941	(1,366)	(2.2)	151,844	172,332	199,488	(27,156)	(13.6)
Policía	119,991	159,392	145,504	13,889	9.5	311,693	396,174	434,704	(38,529)	(8.9)
Trenado y Vialidad	2,463	3,627	4,278	(651)	(15.2)	8,708	9,699	12,721	(4,022)	(28.5)
<b>Subtotal</b>	<b>175,546</b>	<b>223,594</b>	<b>211,723</b>	<b>11,872</b>	<b>5.6</b>	<b>472,209</b>	<b>578,205</b>	<b>647,913</b>	<b>(69,707)</b>	<b>(10.8)</b>
<b>Infraestructura y Servicios Públicos</b>										
Soporte Operativo	94,721	132,291	119,216	13,065	11.0	207,404	282,122	378,107	(55,985)	(25.4)
Infraestructura	19,963	20,524	21,985	(1,441)	(6.6)	47,887	46,986	64,628	(17,642)	(27.3)
Imagen Urbana	28,560	29,334	40,829	(11,395)	(28.3)	72,497	75,392	120,423	(44,931)	(37.2)
Limpia, Alumbr. y Vías Públicas	38,969	54,844	49,911	4,933	9.9	88,108	119,258	143,662	(24,406)	(17.0)
<b>Subtotal</b>	<b>179,133</b>	<b>236,983</b>	<b>232,021</b>	<b>4,962</b>	<b>2.1</b>	<b>418,896</b>	<b>523,956</b>	<b>706,820</b>	<b>(102,864)</b>	<b>(25.9)</b>
<b>Desarrollo Social, Educación y Cultura</b>										
Centros Cívicos y de Desarrollo	6,501	12,674	12,191	463	4.0	15,598	27,533	31,909	(4,276)	(13.4)
Deportes	12,835	16,313	25,851	(9,538)	(36.9)	34,456	42,200	58,044	(15,844)	(27.3)
Espacios Culturales	18,361	33,742	32,138	1,604	5.0	41,623	71,613	77,936	(5,323)	(8.1)
Desarrollo Int. de la Familia	34,236	40,880	45,788	(4,908)	(10.7)	89,265	105,257	143,353	(38,096)	(26.6)
Educación	6,517	8,297	8,740	(443)	(5.1)	17,631	19,251	26,660	(6,939)	(25.5)
Desarrollo Humano y Salud	3,339	5,180	5,919	(739)	(12.5)	8,516	12,998	36,567	(23,569)	(64.5)
Desarrollo Económico	3,177	3,210	3,984	(774)	(18.4)	13,231	7,344	10,012	(2,668)	(26.6)
<b>Subtotal</b>	<b>84,968</b>	<b>120,296</b>	<b>134,612</b>	<b>(14,316)</b>	<b>(10.8)</b>	<b>220,680</b>	<b>286,796</b>	<b>384,412</b>	<b>(97,616)</b>	<b>(25.4)</b>
<b>Participación Ciudadana</b>										
Participación Ciudadana	7,072	11,338	13,226	(1,890)	(14.3)	18,379	27,714	40,642	(12,928)	(31.2)
Atención Ciudadana	7,089	7,521	7,577	(58)	(0.7)	19,453	20,058	21,353	(3,295)	(14.1)
<b>Subtotal</b>	<b>14,161</b>	<b>18,857</b>	<b>20,803</b>	<b>(1,946)</b>	<b>(9.4)</b>	<b>37,832</b>	<b>47,772</b>	<b>63,994</b>	<b>(16,222)</b>	<b>(25.3)</b>
<b>Desarrollo Urbano y Obras Públicas</b>										
Control Urbano	21,704	33,959	27,105	6,854	25.3	57,904	81,057	97,216	(16,159)	(16.8)
Obras Públicas	11,559	15,894	15,384	510	3.3	31,318	40,194	44,182	(3,886)	(9.0)
IMPLAN	8,581	13,493	9,823	3,670	40.2	21,438	28,252	58,350	(29,598)	(49.3)
<b>Subtotal</b>	<b>41,844</b>	<b>63,346</b>	<b>52,112</b>	<b>11,234</b>	<b>21.6</b>	<b>110,660</b>	<b>149,503</b>	<b>197,748</b>	<b>(48,245)</b>	<b>(24.4)</b>
<b>Previsión Social</b>										
Prestaciones a Trabajadores	71,549	96,506	80,757	15,749	19.5	184,518	242,563	219,292	23,701	10.8
Subsidios y Pensionados	61,767	66,925	66,163	762	1.1	156,985	172,619	173,613	(994)	(0.5)
<b>Subtotal</b>	<b>133,316</b>	<b>163,434</b>	<b>146,920</b>	<b>16,509</b>	<b>11.2</b>	<b>341,503</b>	<b>415,612</b>	<b>392,905</b>	<b>22,707</b>	<b>5.8</b>
<b>Administración</b>										
Administración de la Función Pública	23,795	42,318	41,315	1,003	2.4	65,625	89,652	112,437	(23,785)	(21.2)
Administración Hacendaria	22,585	29,840	31,205	(2,365)	(8.5)	89,841	79,599	85,410	(5,711)	(6.7)
Administración de Servicios	81,612	127,995	101,527	26,468	26.1	222,513	326,264	358,812	(32,548)	(9.1)
<b>Subtotal</b>	<b>127,992</b>	<b>199,943</b>	<b>174,047</b>	<b>25,896</b>	<b>14.2</b>	<b>358,979</b>	<b>495,515</b>	<b>556,660</b>	<b>(62,045)</b>	<b>(11.1)</b>
<b>Presupuesto Participativo</b>										
Presupuesto Participativo	11,955	22,205	4,989	17,216	345.1	24,183	32,379	32,827	151	0.5
<b>Subtotal</b>	<b>11,955</b>	<b>22,205</b>	<b>4,989</b>	<b>17,216</b>	<b>345.1</b>	<b>24,183</b>	<b>32,379</b>	<b>32,827</b>	<b>151</b>	<b>0.5</b>
<b>Suma Operación y Administración</b>	<b>768,713</b>	<b>1,047,658</b>	<b>977,333</b>	<b>70,325</b>	<b>7.2</b>	<b>1,581,742</b>	<b>2,529,437</b>	<b>2,983,279</b>	<b>(453,842)</b>	<b>(15.2)</b>

55

**SAN PEDRO  
GARZA GARCÍA**

LIBERTAD 101 CENTRO  
SPGG / NL

TEL  
81 8400 4400





**Municipio de San Pedro Garza García, N.L.**  
**Informe de Avance de Gestión Financiera**  
**Tercer Trimestre 2024**



**Egresos por Programa y Subprograma**  
 (Miles de Pesos)

Concepto	Incurrido 2023	Incurrido 2024	Presup. 2024	Variación/Presupuesto		Incurrido Acum. 2023	Incurrido Acum. 2024	Presup. Acum. 2024	Variación/Presupuesto	
				\$	%				\$	%
<b>Inversiones</b>										
Inversión en Obras Públicas	150,811	147,222	381,966	(234,784)	(61.5)	515,290	443,590	1,013,227	(569,637)	(56.2)
Inversión en Activo Fijo	13,854	366,807	107,558	259,149	240.7	47,029	453,591	411,865	41,726	10.2
Inversión de Obra Pública Ppto. Participativo	3,540	17,717	34,537	(16,820)	(48.7)	11,448	46,169	91,738	(45,568)	(49.7)
Inversión de Activo Fijo Ppto. Participativo	110	7,400	0	7,400	0.0	367	7,570	0	7,570	0.0
<b>Subtotal</b>	<b>168,455</b>	<b>539,146</b>	<b>524,180</b>	<b>14,966</b>	<b>2.9</b>	<b>575,133</b>	<b>951,020</b>	<b>1,516,830</b>	<b>(565,810)</b>	<b>(37.3)</b>
<b>Servicio de la Deuda</b>										
Obbligaciones Aport. Públ. Privadas	2,388	2,388	2,388	(0)	(0.0)	7,165	7,165	7,165	0	0.0
<b>Subtotal</b>	<b>2,388</b>	<b>2,388</b>	<b>2,388</b>	<b>(0)</b>	<b>(0.0)</b>	<b>7,165</b>	<b>7,165</b>	<b>7,165</b>	<b>0</b>	<b>0.0</b>
<b>Organismos Descentralizados y Sindicato</b>										
INFAMILIA	1,794	2,827	2,827	(0)	(0.0)	5,383	8,462	8,462	0	0.0
Instituto de la Juventud	3,152	4,736	4,736	0	0.0	9,456	14,213	14,213	(0)	(0.0)
Sindicato Municipal	19,399	22,027	20,988	1,039	5.0	61,866	66,301	62,074	4,227	6.8
Sistema de Parques Públicos	20,037	41,512	41,512	0	0.0	62,715	124,535	124,535	0	0.0
<b>Subtotal</b>	<b>44,382</b>	<b>71,104</b>	<b>70,063</b>	<b>1,039</b>	<b>1.5</b>	<b>138,420</b>	<b>213,531</b>	<b>209,303</b>	<b>4,228</b>	<b>2.0</b>
<b>Suma Obras Egresos</b>	<b>215,225</b>	<b>612,638</b>	<b>596,633</b>	<b>16,005</b>	<b>2.7</b>	<b>721,518</b>	<b>1,171,716</b>	<b>1,733,298</b>	<b>(561,582)</b>	<b>(32.4)</b>
<b>Total Egresos</b>	<b>983,938</b>	<b>1,660,296</b>	<b>1,573,966</b>	<b>86,330</b>	<b>5.5</b>	<b>2,703,250</b>	<b>3,701,153</b>	<b>4,716,577</b>	<b>(1,015,424)</b>	<b>(21.5)</b>

*J*

*ll*

56

LIBERTAD 101 CENTRO  
SPGG / NL

**SAN PEDRO  
GARZA GARCÍA**

TEL  
01 5400 4400





Municipio de San Pedro Garza García, N.L.  
Informe de Avance de Gestión Financiera  
Tercer Trimestre 2024



Informe de Subsidios, Disminuciones y Condonaciones  
(Miles de Pesos)

Concepto	2023		2024	
	Importe	No. de Expedientes	Importe	No. de Expedientes
<b>IMPUESTOS</b>				
Impuesto sobre adquisición de inmuebles	211	221	85	18
Impuesto Predial	1,325	53	1,227	69
Rezago del Impuesto Predial	2,056	4	173	10
Predial de Moder. Catastral	0	1	1	1
Rezago Predial de Moder. Catastral	2	1	2	1
Diversión y Espectáculos Públicos	-	-	11	1
<b>Total de Impuestos:</b>	<b>3,594</b>	<b>260</b>	<b>1,499</b>	<b>98</b>
<b>DERECHOS</b>				
Demolición	-	-	-	-
Reposición de Arbolado	-	-	-	-
Elaboración Planos Cartografía Prop. Moder. Catastral	1	1	2	1
Limpia Eventos Espectáculos Públicos	16	2	5	1
Permiso Rotura de Pavimento	88	2	19	1
Limpia y Recolección de Desechos	10	4	238	10
Ocupación Vía Pública	337	4	-	-
Ocupación Vía Pública Servicios Públicos	1	3	0	-
Ocupación Vía Pública(Servicios)	-	-	98	2
Exámenes de Manejo	8	5	26	16
Licencia de Manejo	0	5	21	16
Referendos de Alcohol	18	1	174	2
Servicios de Vigilancia y Vial	356	10	56	2
Espectáculos y Eventos Públicos y Privados	30	5	13	2
Evento en General c/ venta y consumo de alcohol	-	-	-	-
Restaurant Week	-	-	-	-
Permiso de no Estacionarse	18	11	12	6
Señalamiento Permiso de no Estacionarse	3	2	2	1
<b>Total de Derechos:</b>	<b>831</b>	<b>55</b>	<b>668</b>	<b>61</b>
<b>PRODUCTOS</b>				
Renta de Auditorio	280	5	-	-
Renta Lote de Panteon Municipal	37	19	2	1
Inhumaciones y Exhumaciones	46	36	29	14
Acondicionamiento de Lotes	29	41	7	8
Renta Salón Lucio Blanco	0	1	-	-
Renta Salón Revolución II	1	1	-	-
Renta Salón Revolución IV	0	1	0	1
Renta Salón Revolución V	1	2	-	-
San Pedro de Roll	-	-	-	-
Stands de Exposiciones	32	13	-	-
Eventos Externos	3	11	-	-
Protección Civil Vo.Bo.	-	-	-	-
Mta. Pintura Exclusivas Residenciales	0	1	-	-
Reposición de poste Señal	1	1	-	-
Aut. Sol. Mto. Infraestructura Red Telecomunicaciones	32	7	-	-
San Pedro de Pinta	-	-	7	1
<b>Total de Productos:</b>	<b>463</b>	<b>141</b>	<b>46</b>	<b>25</b>

*[Handwritten signature]*

# SAN PEDRO GARZA GARCÍA

LIBERTAD 101 CENTRO  
SPGG / NL

TEL  
81 8400 4400





Municipio de San Pedro Garza García, N.L.  
Informe de Avance de Gestión Financiera  
Tercer Trimestre 2024



Informe de Subsidios, Disminuciones y Condonaciones  
(Miles de Pesos)

Concepto	2023		2024	
	Importe	No. de Expedientes	Importe	No. de Expedientes
<b>APROVECHAMIENTOS</b>				
Multas de Tránsito	309	256	340	271
Multas por Faltar Permiso de Construcción	1,817	78	23,346	231
Multas por Sanciones del Impuesto Predial	567	25	2,223	75
Multas de Predial Modernización Catastral	208	56	355	110
Multas de Parquímetros	76	316	123	651
Sanciones Multa de Comercio y Similares	-	-	207	2
Multa Ruido Excesivo	5	4	2	1
Multa de Protección Civil	-	-	-	-
Recargos Impuesto Sobre Adquisición de Inmuebles	283	181	1,384	36
Recargos Predial	2,340	487	4,933	745
Recargos por Modernización Catastral	84	56	144	110
Recargos Limpie y Recolección Desechos	2	4	135	10
Recargos Inscripción y Referendos	110	10	184	16
Recargo de Documentos	769	15	14	9
Recargos	51	25	23	14
Gastos de Ejecución Predial	-	-	14	4
Gastos de Ejecución	-	-	-	-
Intereses por financiamientos	2	6	-	-
Indemnización por Cheque Devuelto (20%)	35	5	47	8
Programa de Autoconstrucción	-	-	4	1
<b>Total de aprovechamientos:</b>	<b>6,638</b>	<b>1,504</b>	<b>33,477</b>	<b>2,293</b>
<b>Sumas totales:</b>	<b>11,626</b>	<b>1,980</b>	<b>35,690</b>	<b>2,477</b>

58

*[Handwritten signature]*

**SAN PEDRO  
GARZA GARCÍA**

LIBERTAD 101 CENTRO  
SPGG / NL

TEL  
81 8400 4400





Municipio de San Pedro Garza García, N.L.  
Informe de Avance de Gestión Financiera  
Tercer Trimestre 2024



Informe de Subsidios, Disminuciones y Condonaciones  
Acumulado al 30 de septiembre 2024  
(Miles de Pesos)

ACUMULADO	2023		2024		
	Concepto	Importe	No. de Expedientes	Importe	No. de Expedientes
<b>IMPUESTOS</b>					
Impuesto sobre adquisición de inmuebles	403	277	121	34	
Impuesto Predial	125,878	42,820	126,909	45,870	
Rezago del Impuesto Predial	2,160	7	683	34	
Predial de Moder. Catastral	0	1	1	2	
Rezago Predial de Moder. Catastral	2	1	5	2	
Diversión y Espectáculos Públicos	-	-	71	4	
<b>Total de Impuestos:</b>	<b>128,443</b>	<b>43,106</b>	<b>127,769</b>	<b>45,936</b>	
<b>DERECHOS</b>					
Demolición	-	-	32	2	
Reposición de Arbolado	181	1	-	-	
Elab. Planos Cart. Prog. Mod. Catastral	1	1	2	2	
Limpia Eventos Espectáculos Públicos	30	4	5	1	
Permiso Rotura de Pavimento	128	7	19	1	
Limpia y Recolección de Desechos	114	48	264	31	
Ocupación Via Pública	350	7	103	7	
Ocupación de la Via Pública Servicios Públicos	2	6	0	1	
Ocupación Via Pública(Servicios)	-	-	98	2	
Exámenes de Manejo	3	6	20	10	
Licencia de Manejo	7	6	21	16	
Referendo de Alcohol	225	15	272	7	
Servicios de Vigilancia y Vial	530	17	395	7	
Espectáculos y eventos Públicos y Privados	292	19	30	5	
Evento sin General c/ venta y consumo de alcohol	-	-	3	1	
Restaurant Week	140	56	42	17	
Permiso de no Estacionarse	824	341	650	344	
Señalamiento para No Estacionarse	14	8	2	1	
<b>Total de Derechos:</b>	<b>2,645</b>	<b>544</b>	<b>1,966</b>	<b>461</b>	
<b>PRODUCTOS</b>					
Renta de Auditorio	419	8	184	5	
Renta Lote de Panteón Municipal	79	13	64	30	
Inhumaciones y Exhumaciones	98	89	140	97	
Acondicionamiento de Lotes	58	86	60	78	
Renta Salón Lucio Blanco	0	2	-	-	
Renta Salón Revolución II	6	9	1	2	
Renta Salón Revolución IV	1	4	2	5	
Renta Salón Revolución V	1	4	1	2	
San Pedro de Roll	4	8	-	-	
Stands de Exposiciones	65	39	71	25	
Eventos Externos	13	45	10	34	
Protección Civil Vo.Bo.	1	1	-	-	
Mtro. Pintura Exclusivas Residenciales	0	1	-	-	
Reposición de posta Serial	1	1	-	-	
Aut. Sol. Mtro. Infraestructura Red Telecomunicaciones	32	7	-	-	
San Pedro de Pinta	-	-	7	1	
<b>Total de Productos:</b>	<b>799</b>	<b>347</b>	<b>541</b>	<b>277</b>	

*J*  
*lo*

# SAN PEDRO GARZA GARCÍA

LIBERTAD 101 CENTRO  
SPGG / NL

TEL  
81 8400 4400





Municipio de San Pedro Garza García, N.L.  
Informe de Avance de Gestión Financiera  
Tercer Trimestre 2024



Informe de Subsidios, Disminuciones y Condonaciones  
Acumulado al 30 de septiembre 2024  
(Miles de Pesos)

ACUMULADO	2023		2024		
	Concepto	Importe	No. de Expedientes	Importe	No. de Expedientes
<b>APROVECHAMIENTOS</b>					
Multas de Tránsito	3,078	5,661	1,073	908	
Multas por Faltar Permiso de Construcción	5,184	312	28,101	403	
Multas por Sanciones del Impuesto Predial	2,212	110	4,529	208	
Multas de Predial Modernización Catastral	794	263	1,238	338	
Multa de Parquímetro	1,255	14,619	300	1,775	
Sanciones Multa de Comercio y Similares	89	3	454	4	
Multa Ruido Excesivo	15	13	4	3	
Multa de Protección Civil	8	1	-	-	
Recargos Impuesto Sobre Adquisición de Inmuebles	2,243	232	6,040	122	
Recargos Predial	7,008	3,527	12,052	3,765	
Recargos por Modernización Catastral	301	263	459	339	
Recargos Limpia y Recolección Desechos	9	11	140	15	
Recargos Inscripción y Referendos	315	29	274	25	
Recargo de Documentos	860	106	151	108	
Recargos	253	56	221	37	
Gastos de Ejecución Predial	-	1	18	5	
Gastos de Ejecución	4	-	-	-	
Intereses por financiamiento	9	13	2	7	
Indemnización por Cheque Devuelto (20%)	837	90	928	101	
Programa de Autoconstrucción	-	-	4	1	
<b>Total de aprovechamientos:</b>	<b>25,273</b>	<b>25,452</b>	<b>55,997</b>	<b>8,168</b>	
<b>Sumas totales:</b>	<b>157,161</b>	<b>69,449</b>	<b>186,293</b>	<b>54,840</b>	

*Handwritten signature*

60

LIBERTAD 101 CENTRO  
SPGG / NL

**SAN PEDRO  
GARZA GARCÍA**

TEL  
81 8400 4400





**Municipio de San Pedro Garza García, N.L.  
Informe de Avance de Gestión Financiera  
Tercer Trimestre 2024**



**Saldos de Cuentas por Cobrar  
al 30 de septiembre de 2024  
(Miles de Pesos)**

Conceptos	Saldo
<b>I- IMPUESTOS</b>	
Predial 2017 y Rezago	629,440
Convenios de I.S.A.I.	10,011
<b>Total Impuestos</b>	<b>639,451</b>
<b>II- DERECHOS</b>	
Revalidación de Anuencia	18,492
Permiso de no Estacionarse	478
Limpia y Recolección de Desechos	13,489
Ocupación de la Vía Pública	34
<b>Total Derechos</b>	<b>32,492</b>
<b>IV- PRODUCTOS</b>	
Conv. Venta de Terrenos Municipales	671
Conv. Venta Terrenos Canteras	410
<b>Total Productos</b>	<b>1,081</b>
<b>V- APROVECHAMIENTOS</b>	
Multas de Tránsito	169,314
Multas de Comercio	116
<b>Total Aprovechamientos</b>	<b>169,431</b>
<b>OTROS CONCEPTOS</b>	
Cheques Devueltos	233
Indemnización de Cheques Devueltos	47
<b>Total Otros Conceptos</b>	<b>280</b>
<b>Total</b>	<b>842,735</b>

*[Handwritten signature]*

61 *[Handwritten initials]*

LIBERTAD 101 CENTRO  
SPGG / NL

**SAN PEDRO  
GARZA GARCÍA**

TEL  
81 8400 4400





Municipio de San Pedro Garza García, N.L.  
Informe de Avance de Gestión Financiera  
Tercer Trimestre 2024



## Fondo de Aportaciones del Ramo 33

*f*

*de*

62

LIBERTAD 101 CENTRO  
SPGG / NL

# SAN PEDRO GARZA GARCÍA

TEL  
81 8400 4400







Municipio de San Pedro Garza García, N.L.  
Informe de Avance de Gestión Financiera  
Tercer Trimestre 2024



Fondo de Aportaciones para el  
Fortalecimiento de los Municipios  
al 30 de septiembre de 2024

63

LIBERTAD 101 CENTRO  
SPGG / NL

**SAN PEDRO  
GARZA GARCÍA**

TEL  
81 9400 4400







Municipio de San Pedro Garza García, N.L.  
Informe de Avance de Gestión Financiera  
Tercer Trimestre 2024



Fondo de Aportaciones para la  
Infraestructura Social Municipal  
al 30 de septiembre de 2024

65

LIBERTAD 101 CENTRO  
SPGG / NL

**SAN PEDRO  
GARZA GARCÍA**

TEL  
81 8400 4400







Municipio de San Pedro Garza García, N.L.  
Informe de Avance de Gestión Financiera  
Tercer Trimestre 2024



## Avances del Plan Municipal de Desarrollo 2021-2024

*[Handwritten signature]*  
*[Handwritten initials]*

67

LIBERTAD 101 CENTRO  
SPGG / NL

# SAN PEDRO GARZA GARCÍA

TEL  
81 8400 4400





**Municipio de San Pedro Garza García, N.L.**  
**Informe de Avance de Gestión Financiera**  
**Tercer Trimestre 2024**



**Indicadores del Plan Municipal de Desarrollo 2021-2024**  
**del 1 de enero al 30 de septiembre 2024**

Eje	Nombre del Indicador	Unidad de medida del Indicador	Sentido del Indicador	Meta establecida	Realizado a la fecha (cumplido)	Responsable
Eje I. Seguridad Ciudadana y Profesional	Porcentaje de población asociada en materia de prevención de riesgos.	Porcentaje	Ascendente	100%	100%	Secretaría del Republicano Ayuntamiento
	Porcentaje de simulacros realizados.	Porcentaje	Ascendente	100%	100%	Secretaría del Republicano Ayuntamiento
	Porcentaje de actividades realizadas por la dirección en conjunto con la sociedad civil (institucionalizada o no) en materia de prevención de riesgos.	Porcentaje	Ascendente	100%	100%	Secretaría del Republicano Ayuntamiento
	Porcentaje de la población de 18 años y más que se sintió segura en el municipio de San Pedro Garza García.	Promedio anual	Ascendente	80%	88%	Secretaría de Seguridad Pública
	Contar con la recertificación CERTIPOL.	Recertificación CERTIPOL	Ascendente	1	1	Secretaría de Seguridad Pública
	Número de cadetes graduados del Instituto de Formación y Perfeccionamiento Policial.	Cadetes graduados	Ascendente	230	198	Secretaría de Seguridad Pública
	Número de oficiales de policía del municipio de San Pedro capacitados en el Instituto de Formación y Perfeccionamiento Policial.	Policías capacitados	Ascendente	650	1,207	Secretaría de Seguridad Pública
	Número de oficiales de policía de otras corporaciones que recibieron por lo menos un diplomado impartido por el Instituto de Formación y Perfeccionamiento Policial.	Policías capacitados	Ascendente	80	75	Secretaría de Seguridad Pública
	Número de elementos de seguridad privada que recibieron por lo menos un curso impartido por el Instituto de Formación y Perfeccionamiento Policial.	Policías capacitados	Ascendente	150	84	Secretaría de Seguridad Pública
	Número de sesiones de rendición de cuentas con vecinos del municipio.	Sesiones semanales de rendición de cuentas en el año	Ascendente	52	50	Secretaría de Seguridad Pública
Número de reuniones estratégicas de seguridad	Sesiones semanales de seguridad en el año	Ascendente	38	35	Secretaría de Seguridad Pública	
Eje II. Desarrollo Social e Inclusión	Número de programas o proyectos consolidados que contribuyan a apoyar los servicios del DIF a los grupos en situación de vulnerabilidad.	Programas/ proyectos consolidados	Ascendente	4	4	DIF
	Número de programas o proyectos consolidados en favor de la protección y el desarrollo de los Niños, Niños y Adolescentes.	Programas/ proyectos consolidados	Ascendente	9	8	DIF
	Número de programas o proyectos consolidados que contribuyan a la equidad de género.	Cantidad de programas/ proyectos consolidados	Ascendente	12	12	DIF
	Número de programas o proyectos consolidados que contribuyan a los derechos de las personas con discapacidad	Cantidad de programas/ proyectos consolidados	Ascendente	4	4	DIF

68

*[Handwritten signature]*

# SAN PEDRO GARZA GARCÍA

LIBERTAD 101 CENTRO  
SPGG / NL

TEL  
81 8406 4400





Municipio de San Pedro Garza García, N.L.  
Informe de Avance de Gestión Financiera  
Tercer Trimestre 2024



Indicadores del Plan Municipal de Desarrollo 2021-2024  
del 1 de enero al 30 de septiembre 2024

Objetivo	Indicador	Unidad de medida	Meta	Avance	Responsable	
Eje II. Desarrollo Social e Inclusión	Número de programas o proyectos consolidados con enfoque de derechos dirigidos al desarrollo integral de la población adulta mayor.	Cantidad de programas/proyectos consolidados	Ascendente	4	4	DIF
	Número de programas o proyectos en etapa de pilotaje dentro del DIF en favor de las grupos vulnerables e los que atiende	Cantidad de programas/proyectos en pilotaje	Ascendente	28	26	DIF
	Número de estudios, diagnósticos o investigaciones elaboradas en materia social.	Estudios elaborados	Ascendente	3	3	INFAMILIA
	Número de recomendaciones emitidas por el INFAMILIA que derivaron en acciones afirmativas que se materializaron en un programa o proyecto público.	Recomendaciones emitidas	Ascendente	3	3	INFAMILIA
	Porcentaje de participación de las y los jóvenes del municipio en las actividades promovidas desde el Instituto de la Juventud.	Porcentaje	Ascendente	20%	12%	INJUVE
	Porcentaje de participantes jóvenes que califican con nivel de satisfacción Alta y Muy Alta su experiencia en los programas, proyectos y/o actividades del INJUVE.	Porcentaje	Ascendente	40%	96%	INJUVE
	Número de talleres, cursos artísticos y deportivos dirigidos a poblaciones vulnerables	Talleres y cursos	Ascendente	492	1,591	Secretaría de Cultura
	Número de inscripciones a cursos y talleres artísticos	Personas	Ascendente	1,060	18,000	Secretaría de Cultura
	Promedio de inscripciones a cursos y talleres deportivos	Personas	Ascendente	2,900	14,213	Secretaría de Cultura
	Porcentaje de la población atendida en talleres artísticos y deportivos que se encuentra muy satisfecha con los servicios recibidos	Porcentaje	Ascendente	60%	97%	Secretaría de Cultura
	Número de personas beneficiarias de educación especial, preescolar a profesional que se encuentran en situación de vulnerabilidad	Becas	Ascendente	1,370	2,360	Secretaría de Desarrollo Social y Humano
	Número de viviendas dignificadas.	Viviendas dignificadas	Ascendente	270	114	Secretaría de Desarrollo Social y Humano
	Número de personas atendidas en situación de pobreza o con carencias sociales.	Personas	Ascendente	26,882	89,303	Secretaría de Desarrollo Social y Humano
	Número de personas atendidas con carencias de salud.	Personas	Ascendente	6,418	7,026	Secretaría de Desarrollo Social y Humano
	Cantidad de usuarios activos en la plataforma Emprende San Pedro	Usuarios activos	Ascendente	250	385	Secretaría General
	Número de asistentes a la feria de empleo.	Personas	Ascendente	560	1,350	Secretaría General
Número de empresas participantes en la feria de empleo.	Empresas	Ascendente	40	650	Secretaría General	
Porcentaje de encuestas efectivas del mercado laboral.	Porcentaje	Ascendente	45%	80%	Secretaría General	

69 *ll*

**SAN PEDRO  
GARZA GARCÍA**

LIBERTAD 101 CENTRO  
SPGG / NL

TEL  
81 8400 4400





Municipio de San Pedro Garza García, N.L.  
Informe de Avance de Gestión Financiera  
Tercer Trimestre 2024



Indicadores del Plan Municipal de Desarrollo 2021-2024  
del 1 de enero al 30 de septiembre 2024

Objetivo	Nombre del Indicador	Unidad de medida del indicador	Sentido del indicador	Meta acumulada	Realización a la fecha (Promedio)	Responsable
Eje III. Espacios Vivos, Movilidad y Medio Ambiente	Número de metros lineales diseñados para la movilidad activa.	Metros lineales	Ascendente	4,500	17,583	IMPLANG
	Número de metros cuadrados de espacios públicos diseñados.	Metros cuadrados	Ascendente	15,500	162,820	IMPLANG
	Número de hechos viales que involucran ciclistas y/o peatones.	Hechos de tránsito al trimestre de forma anual	Descendente	63	63	Secretaría de Seguridad Pública
	Número de hechos viales.	Hechos de tránsito al trimestre de forma anual	Descendente	4,350	4,338	Secretaría de Seguridad Pública
	Número de árboles plantados en el municipio.	Árboles	Ascendente	3,000	2,683	Secretaría de Servicios Públicos y Medio Ambiente
	Porcentaje de cumplimiento al programa de actividades de Impía al municipio.	Porcentaje	Ascendente	100%	151%	Secretaría de Servicios Públicos y Medio Ambiente
	Porcentaje de cumplimiento al programa de bacheo y rehabilitación de vialidades municipales.	Porcentaje	Ascendente	100%	122%	Secretaría de Servicios Públicos y Medio Ambiente
	Número de personas capacitadas en gestión ambiental	Personas	Ascendente	10,000	12,351	Secretaría de Servicios Públicos y Medio Ambiente
	Número de kilogramos de residuos sólidos recuperados para reciclaje	Kilogramos	Ascendente	4,000,000	1,114,798	Secretaría de Servicios Públicos y Medio Ambiente
	Percepción de los servicios públicos – "Agradezco Como Vives".	Índice	Ascendente	10	10	Secretaría de Servicios Públicos y Medio Ambiente
	Porcentaje del municipio que cuenta con alumbrado público LED.	Porcentaje	Ascendente	100%	100%	Secretaría de Servicios Públicos y Medio Ambiente
	Número de toneladas de CO2 no emitidas.	Toneladas de CO2	Ascendente	12,200	3,044	Secretaría de Servicios Públicos y Medio Ambiente
	Número de árboles entregados en el municipio	Árboles	Ascendente	5,000	8,878	Secretaría de Servicios Públicos y Medio Ambiente
	Parques emblemáticos operados por San Pedro Parques	Parques emblemáticos	Ascendente	6	6	San Pedro Parques
	Generar la línea base para medir los indicadores claves del organismo	Porcentaje	Ascendente	100%	100%	San Pedro Parques
	Parques certificados en el Green Flag Award	Parques certificados	Ascendente	3	6	San Pedro Parques
Planes de Manejo elaborados para los parques	Planes de manejo de parques	Ascendente	6	6	San Pedro Parques	
Eje IV. Gobierno Amigable y Eficiente	Porcentaje de deuda pública y obligaciones sobre Ingresos de Libre Disposición	Porcentaje	Descendente	15%	0.5%	Secretaría de Finanzas y Tesorería
	Monto recuperado en cuantías de rezagos generadas de los conceptos de Impuesto predial, multas de tránsito, parquímetros y multas de desorden urbano.	Montos recuperados al trimestre de forma anual	Ascendente	100,000,000	116,504,410	Secretaría de Finanzas y Tesorería

70

*[Handwritten signature]*

**SAN PEDRO  
GARZA GARCÍA**

LIBERTAD 101 CENTRO  
SPGG / NL

TEL  
81 8400 4400







Municipio de San Pedro Garza García, N.L.  
Informe de Avance de Gestión Financiera  
Tercer Trimestre 2024



Indicadores del Plan Municipal de Desarrollo 2021-2024  
del 1 de enero al 30 de septiembre 2024

Objetivo	Nombre del Indicador	Unidad de medida del indicador	Estado del indicador	Meta planeada	Realización a fecha actual	Responsable
Eje IV. Gobierno Amigable y Eficiente	Porcentaje de Gasto corriente sobre ingresos de Libre Disposición.	Porcentaje	Descendente	50%	50%	Secretaría de Finanzas y Tesorería
	Porcentaje de reportes ciudadanos atendidos a tiempo.	Porcentaje	Ascendente	50%	50%	Secretaría de Innovación y Participación Ciudadana
	Número de eventos de acercamiento y atención a la comunidad.	Eventos de acercamiento y atención	Ascendente	36	37	Secretaría de Innovación y Participación Ciudadana
	Porcentaje de proyectos financiados con el presupuesto participativo con metas medibles y vinculadas a objetivos del PMD	Porcentaje	Ascendente	50%	100%	Secretaría de Innovación y Participación Ciudadana
	Número de usuarios verificados en la plataforma de Datos San Pedro.	Usuarios	Ascendente	8,560	10,885	Secretaría de Innovación y Participación Ciudadana
	Número de trámites y servicios digitalizados.	Trámites y servicios digitalizados	Ascendente	50	50	Secretaría de Innovación y Participación Ciudadana
	Puntuación de San Pedro Garza García en el Semáforo de la Transparencia de la COTAI.	Índice	Ascendente	100	100	Secretaría de la Contraloría y Transparencia
	Porcentaje de proveedores catalogados en materia de faltas administrativas y hechos de corrupción.	Porcentaje	Ascendente	85%	95%	Secretaría de la Contraloría y Transparencia
	Porcentaje de Aspectos Susceptibles de Mejora atendidos.	Porcentaje	Ascendente	85%	90%	Secretaría de la Contraloría y Transparencia
	Índice de Ingresiones para trámites de la Secretaría de Ordenamiento y Desarrollo Urbano.	Índice	Descendente	1	0.8	Secretaría de Desarrollo Urbano
	Tasa de variación del tiempo requerido en los trámites y servicios de la Secretaría de Ordenamiento y Desarrollo Urbano.	Porcentaje	Descendente	30%	-34%	Secretaría de Desarrollo Urbano
	Grado de aprobación de los ciudadanos en la calidad de la atención recibida al tramitar licencias y servicios de la SCYDU.	Grado de satisfacción	Ascendente	50%	92%	Secretaría de Desarrollo Urbano
	Índice de Conformidad y Calidad de Respuesta a Solicitudes de Información	Porcentaje	Ascendente	98%	98%	Secretaría de la Contraloría y Transparencia

J

LL

**SAN PEDRO  
GARZA GARCÍA**

LIBERTAD 101 CENTRO  
SPGG / NL

TEL  
81 8430 4400





Municipio de San Pedro Garza García, N.L.  
Informe de Avance de Gestión Financiera  
Tercer Trimestre 2024



San Pedro Garza García N.L. 18 de octubre 2024

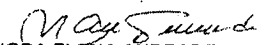
Así firman el anexo el Dictamen los integrantes de la  
Comisión de Hacienda y Patrimonio Municipal

  
C. SOFIA LORENA LEAL HERRERA  
PRESIDENTE DE LA COMISIÓN


  
C. JOSÉ MIGUEL CHÁVEZ GÓMEZ  
SECRETARIO DE LA COMISIÓN

C. EUGENIO ROUX SUÁREZ  
VOCAL DE LA COMISIÓN

  
C. MARIANA ZÚNIGA ROMERO  
VOCAL DE LA COMISIÓN

  
C. NORA-ELENA ANDRADE ROSADO  
VOCAL DE LA COMISIÓN

- ÚLTIMA FOJA DE UN TOTAL DE 72 QUE CONTIENE FIRMAS DE LOS INTEGRANTES DE LA COMISIÓN DE HACIENDA Y PATRIMONIO MUNICIPAL, CORRESPONDIENTES AL ANEXO DEL DICTAMEN NÚMERO CHPM 2024-2027/002-2024/Informe Trimestral, RELATIVO AL TERCER TRIMESTRE DEL 2024.

72 

**SAN PEDRO  
GARZA GARCÍA**

LIBERTAD 101 CENTRO  
SPGG / NL

TEL  
81 8400 4400





POR LO TANTO, MANDO SE IMPRIMA, PUBLIQUE, CIRCULE Y SE LE DÉ EL DEBIDO CUMPLIMIENTO. DADO EN EL DESPACHO DEL C. PRESIDENTE MUNICIPAL DE SAN PEDRO GARZA GARCÍA, NUEVO LEÓN, A 24 VEINTICUATRO DE OCTUBRE DE 2024 DOS MIL VEINTICUATRO.

ATENTAMENTE  
  
ING. MAURICIO FERNÁNDEZ GARZA  
C. PRESIDENTE MUNICIPAL

  
LIC. MAURICIO FARAH GIACOMAN  
SECRETARIO DEL REPUBLICANO AYUNTAMIENTO

HOJA DE FIRMAS PUBLICACIÓN PERIÓDICO OFICIAL DEL ESTADO

Diclamen número CHPM 2024-2027/002-2024 Informe Trimestral.

APROBADO EN LA SEGUNDA SESIÓN ORDINARIA DEL MES DE OCTUBRE DEL REPUBLICANO AYUNTAMIENTO 2024-2027, CELEBRADA EL 22 DE OCTUBRE DEL 2024.

**SAN PEDRO  
GARZA GARCÍA**

LIBERTAD 101 CENTRO  
SPGG / NL

TEL  
81 8400 4400

